

Invacare PRO

Catalogue pièces détachées: références & prix



Ordre du jour

1. Systèmes/navigateur recommandés
2. Catalogue pièces détachées: fonctions
3. Où se trouve le catalogue pièces détachées?
4. Comment fonctionne le catalogue pièces détachées?



Systemes/navigateur recommandés

Les exigences du système minimales :

- Internet Explorer: 6.0 ou plus récent.
- Remarque: les autres navigateurs n'offrent parfois pas la prise en charge de l'interface Web complète.
- Adobe SVG Viewer plugin – si ce plugin n'est pas installé, vous recevrez une notification lorsque vous essayez d'ouvrir le catalogue de pieces.

Catalogue pièces détachées: fonctions

- Recherchez les références de pieces y compris les prix publiques hors TVA.
- Visualiser et imprimer des vues éclatées (Exploded Views).
- Retrouver et imprimer des autres informations des pieces détachées.
- Recueillir les références d'article des pieces pour une commande.
- Passer une commande avec des références des pièces détachées.

Où se trouve le catalogue pièces détachées?

Connectez sur Invacare PRO et cliquez sur 'Commander nos pièces détachées'.



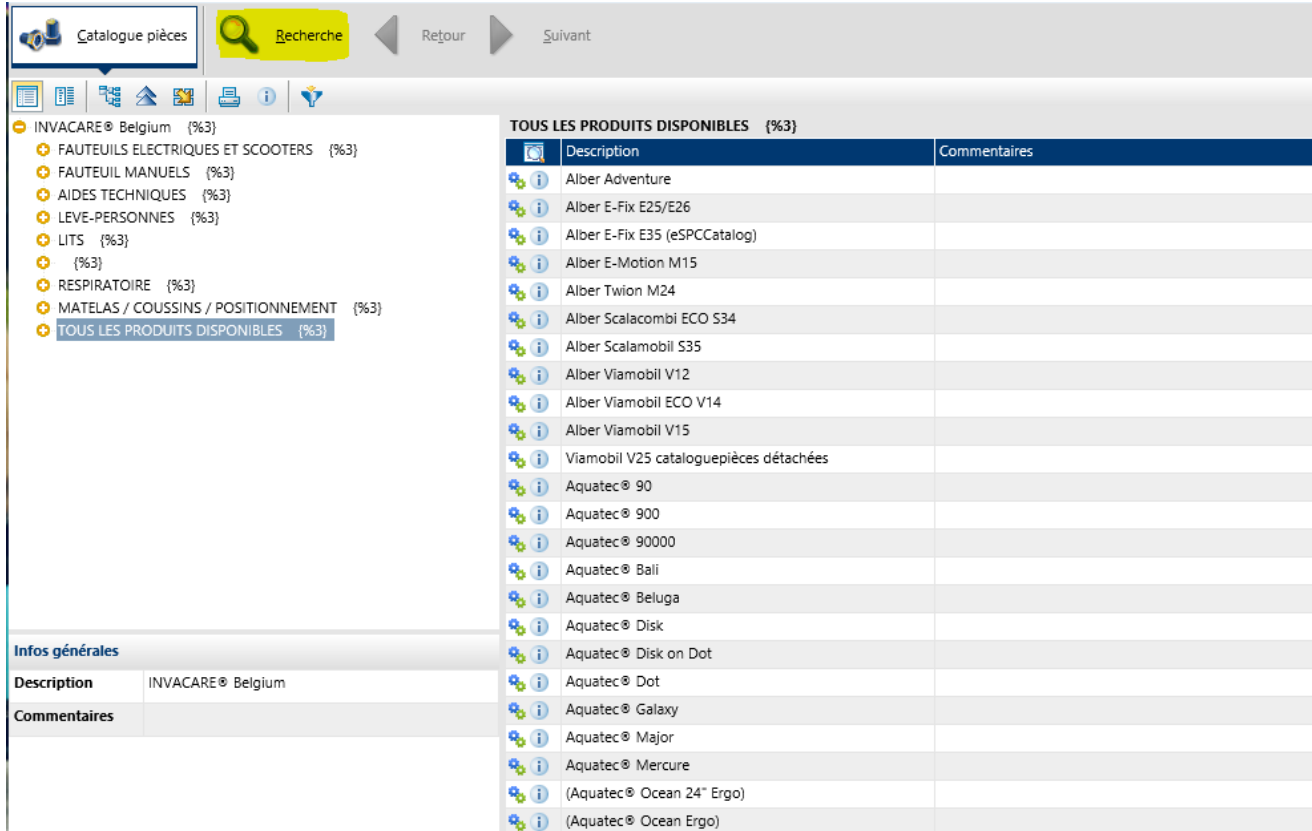
Bienvenue sur votre espace Professionnel INVACARE PRO ! 🤝



Cet outil vous permettra 7 jours sur 7 et 24h/24 de :

Comment fonctionne le catalogue pièces détachées?

L'écran ci-dessous sera visible maintenant.



TOUS LES PRODUITS DISPONIBLES (%3)

Description	Commentaires
Alber Adventure	
Alber E-Fix E25/E26	
Alber E-Fix E35 (eSPCCatalog)	
Alber E-Motion M15	
Alber Twion M24	
Alber Scalacombi ECO S34	
Alber Scalamobil S35	
Alber Viamobil V12	
Alber Viamobil ECO V14	
Alber Viamobil V15	
Viamobil V25 cataloguepièces détachées	
Aquatec® 90	
Aquatec® 900	
Aquatec® 90000	
Aquatec® Bali	
Aquatec® Beluga	
Aquatec® Disk	
Aquatec® Disk on Dot	
Aquatec® Dot	
Aquatec® Galaxy	
Aquatec® Major	
Aquatec® Mercure	
(Aquatec® Ocean 24" Ergo)	
(Aquatec® Ocean Ergo)	

Infos générales

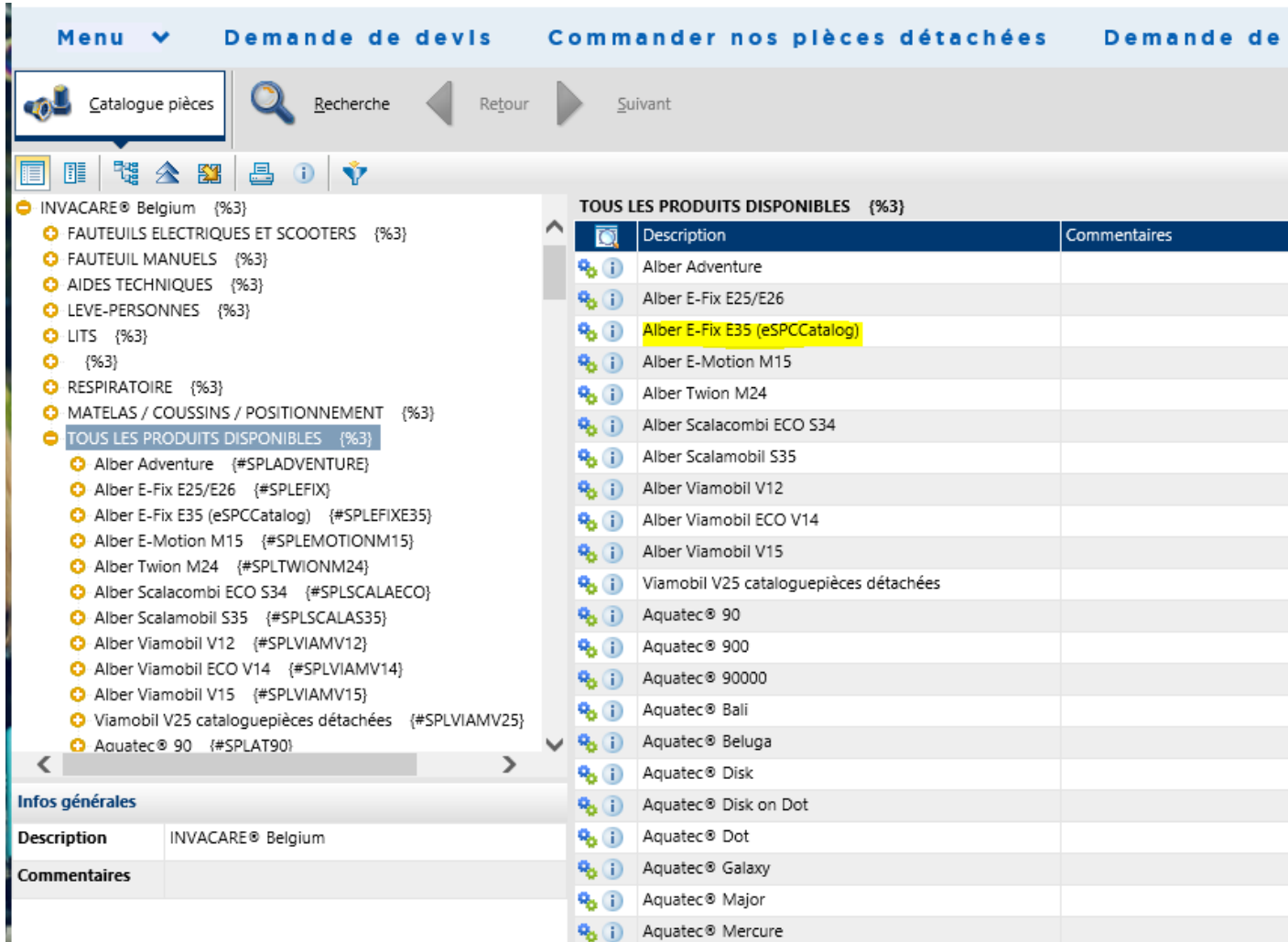
Description	INVACARE® Belgium
Commentaires	

Ce qu'on peut faire:

1. Choisir dans la liste 'Tous les produits disponibles', le contenu se trouve à droite.
2. Chercher une référence par les catégories des produits différents.

Comment fonctionne le catalogue pièces détachées?

Double-clic sur le produit souhaité, par exemple 'Alber E-fix E35'.



The screenshot displays the 'Catalogue pièces' interface. At the top, there are navigation tabs: 'Menu', 'Demande de devis', 'Commander nos pièces détachées', and 'Demande de...'. Below this is a search bar with a magnifying glass icon, a search input field, and navigation buttons for 'Recherche', 'Retour', and 'Suivant'. A toolbar with various icons is located below the search bar.

The main content area is divided into two panes. The left pane shows a tree view of product categories under 'INVACARE® Belgium'. The right pane, titled 'TOUS LES PRODUITS DISPONIBLES', displays a table of products. The product 'Alber E-Fix E35 (eSPCCatalog)' is highlighted in yellow.

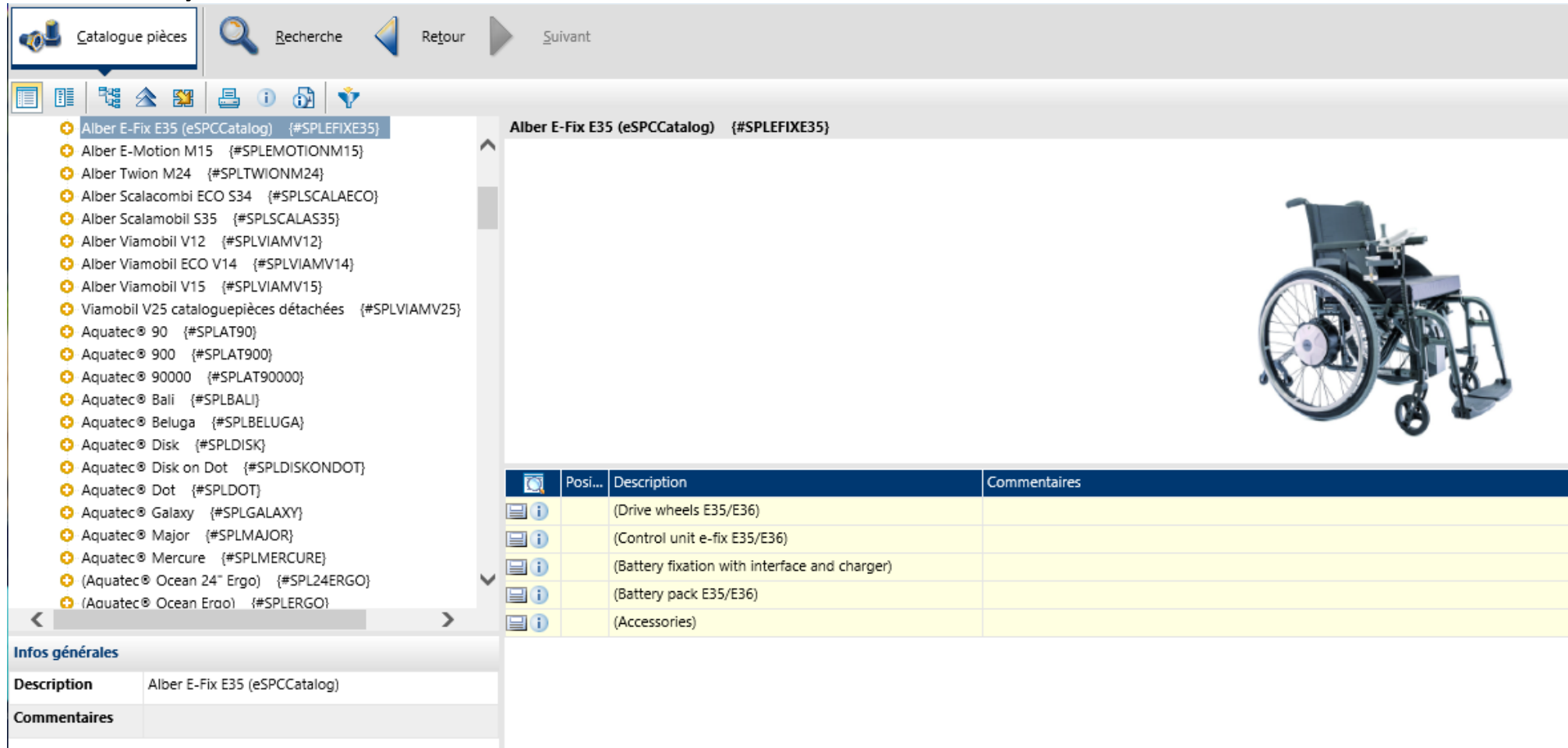
Description	Commentaires
Alber Adventure	
Alber E-Fix E25/E26	
Alber E-Fix E35 (eSPCCatalog)	
Alber E-Motion M15	
Alber Twion M24	
Alber Scalacombi ECO S34	
Alber Scalamobil S35	
Alber Viamobil V12	
Alber Viamobil ECO V14	
Alber Viamobil V15	
Viamobil V25 cataloguepièces détachées	
Aquatec® 90	
Aquatec® 900	
Aquatec® 90000	
Aquatec® Bali	
Aquatec® Beluga	
Aquatec® Disk	
Aquatec® Disk on Dot	
Aquatec® Dot	
Aquatec® Galaxy	
Aquatec® Major	
Aquatec® Mercure	

Below the product list, there is an 'Infos générales' section with a table:

Description	INVACARE® Belgium
Commentaires	

Comment fonctionne le catalogue pièces détachées?

Vous voyez l'écran suivant:



Alber E-Fix E35 (eSPCCatalog) {#SPLEFIXE35}

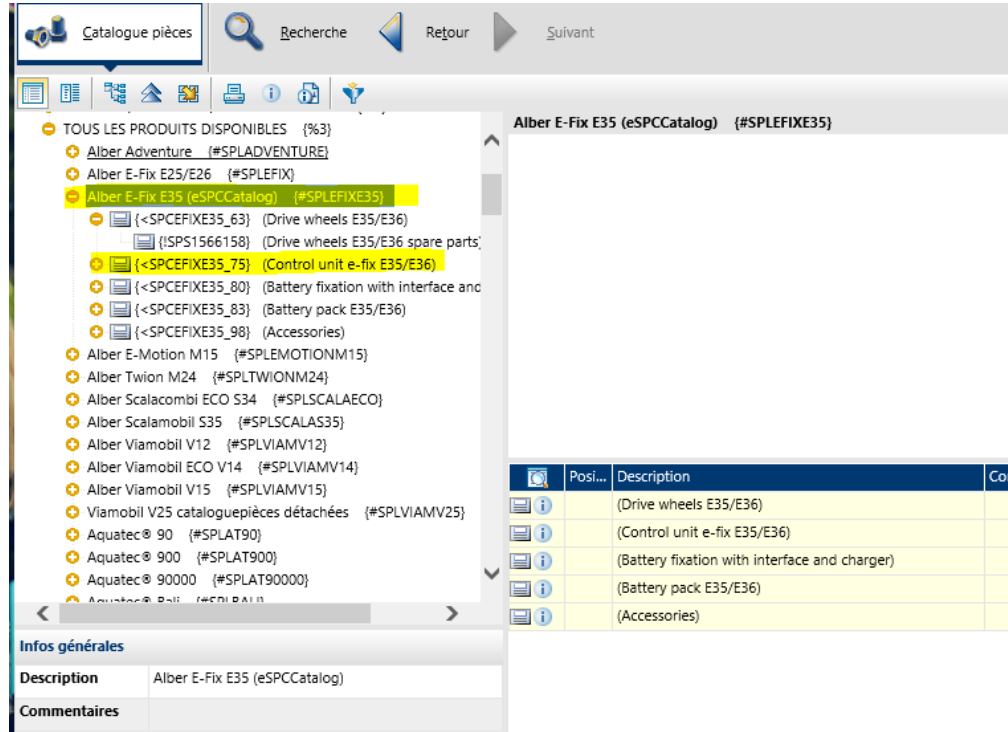
Posi...	Description	Commentaires
	(Drive wheels E35/E36)	
	(Control unit e-fix E35/E36)	
	(Battery fixation with interface and charger)	
	(Battery pack E35/E36)	
	(Accessories)	

Infos générales

Description	Alber E-Fix E35 (eSPCCatalog)
Commentaires	

Comment fonctionne le catalogue pièces détachées?

Vous pouvez maintenant entrer le produit 'plus profond' dans la colonne de gauche en cliquant sur: ➕



Alber E-Fix E35 (eSPCCatalog) (#SPLEFIXE35)

Posi...	Description	Con
	(Drive wheels E35/E36)	
	(Control unit e-fix E35/E36)	
	(Battery fixation with interface and charger)	
	(Battery pack E35/E36)	
	(Accessories)	

Infos générales

Description	Alber E-Fix E35 (eSPCCatalog)
Commentaires	







Avec le bouton ➖ vous réduisez l'arborescence.

Comment fonctionne le catalogue pièces détachées?

C'est aussi possible de continuer par le menu sous le produit même.

Alber E-Fix E35 (eSPCCatalog) {#SPLEFIXE35}

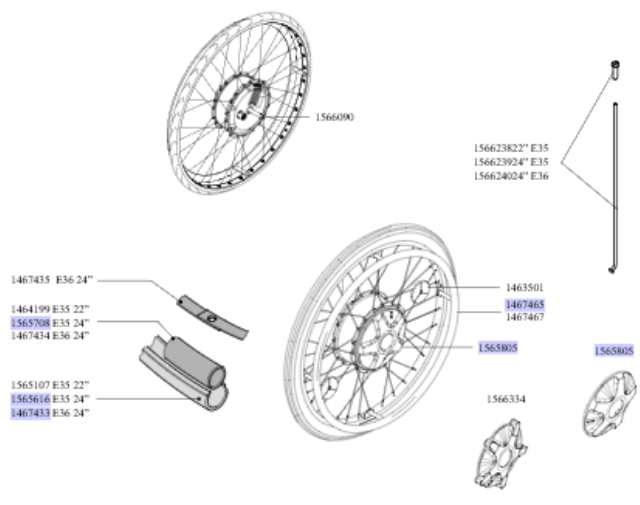


	Posi...	Description	Commentaires
		(Drive wheels E35/E36)	
		(Control unit e-fix E35/E36)	
		(Battery fixation with interface and charger)	
		(Battery pack E35/E36)	
		(Accessories)	

Comment fonctionne le catalogue pièces détachées?

Un double clic vous montre la vue éclatée du groupe des pièces détachées de votre choix:

{!SPS1566158} (Drive wheels E35/E36 spare parts)



1566090
156623822" E35
156623924" E35
156624024" E36
1467435 E36 24"
1464199 E35 22"
1565708 E35 24"
1467434 E36 24"
1565107 E35 22"
1565616 E35 24"
1467433 E36 24"
1463501
1467465
1467467
1565805
1565805
1566334

Article	Description	Prix EUR	Devise
1565708	Bandage 24" E,Fix		EUR
1467433	Pneumatique <<smart guard>> marathon	71,00	EUR
1467465	Main courante 24, complet pour e25/e26	105,36	EUR
1565616	Enveloppe crantée 24 x 1 3/8 (37-540)	49,80	EUR
1565805	Capot de débrayage blanc	68,33	EUR

Vous voyez la référence d'article + les prix publiques hors TVA. Si vous avez **niveau d'accès 2 ou 3**, vous pouvez ajouter les articles à votre panier en utilisant l'icône du panier.