

Invacare® | **SB 440**



Voldoet aan de
veiligheidsnorm /
Conforme à la norme
IEC 60601-2-52

Aanpasbaar voor ieder gebruiksdoel / Adaptable à tous les usages

Een uitstekende keuze wanneer het gaat om een modulair bed, want het **Invacare SB 440** biedt verscheidene functies en een brede reeks aan opties voor individuele instellingen, transport en opslag.

*Le choix par excellence quand il s'agit d'un lit modulaire. L'Invacare **SB 440** offre une panoplie de fonctionnalités et d'options en ce qui concerne le positionnement personnalisé, le transport et le stockage.*



Yes, you can.®



Comfort, stijl & keuzevrijheid / Confort, style et liberté de choix

Het modulaire *Invacare SB 440* bed beschikt over vele ergonomische voordelen zoals de rugverstelling met virtueel draaipunt ter vermindering van schuifkrachten. De centrale rem en het verhoogd hefvermogen optimaliseren het gebruiksgemak voor de verzorger. Bovendien is het bed makkelijk te verplaatsen en is de transfer door de gebruiker makkelijker uit te voeren.

Le lit modulaire Invacare SB 440 dispose de nombreux avantages ergonomiques, comme le réglage de dossier avec pivot virtuel pour diminuer les forces de cisaillement. Le frein central et la capacité de levage accrue optimisent l'utilisation pour le soignant. En outre, le lit est facile à déplacer et l'utilisateur peut effectuer le transfert en toute sécurité.

Veiligheid / Sécurité

Het **SB 440** voldoet aan de beddenstandaard IEC 60601-2-52. Deze staat garant voor de hoogst haalbare veiligheid van zowel de cliënt als de verzorger.


Le SB 440 satisfait à la norme de sécurité IEC 60601-2-52. Cette norme garantit la plus grande sécurité possible pour le patient et le soignant.

Montage zonder gereedschap / Montage sans outils

Door het lage gewicht per los onderdeel van minder dan 25 kg en dankzij de toegepaste snelsluitingen is het **SB 440** een licht en gebruiksvriendelijk thuiszorgbed.


Le poids limité des composants de moins de 25 kg et les goupilles de verrouillage rendent le SB 440 plus léger et facile à utiliser.

Opties / Options



Invacare Scala Basic 2

Inklapbaar metalen onrusthekken. Voldoet aan de veiligheidsnorm voor bedden IEC 60601-2-52. / *Barrière métallique pliable. Conforme à la norme de sécurité pour les lits IEC 60601-2-52.*




Invacare Scala Basic Plus 2

Inklapbaar metalen onrusthekken met kunststof U-bracket als bevestigingssysteem. Voldoet aan de norm IEC 60601-2-52. / *Barrière métallique pliable avec crochet U en plastique comme fixation. Satisfait à la norme IEC 60601-2-52.*



Invacare Scala Medium 2

Inklapbaar metalen onrusthekken voor dikkere matrassen. Voldoet aan de veiligheidsnorm IEC 60601-2-52. 50 mm hoger dan **Scala Basic 2**. / *Barrière métallique pliable pour matelas plus larges. Conforme à la norme IEC 60601-2-52. 50 mm plus haute que la Scala Basic 2.*



Invacare Scala Decubi 2

Inklapbaar metalen onrusthekken voor extra dikke matrassen. Voldoet aan de veiligheidsnorm IEC 60601-2-52. 100 mm hoger dan **Scala Basic 2**. / *Barrière métallique pliable pour matelas plus larges. Conforme à la norme IEC 60601-2-52. 100 mm plus haute que la Scala Basic 2.*

Opties / Options




Hoogtebereik van 350 - 900 mm voor optimale werkpositie. / *Hauteur réglable de 350-900 mm pour une position de travail optimale.*




Handbediening / Télécommande

Eenvoudig te bedienen door het gebruik van kleuren. / *Les couleurs facilitent l'utilisation.*




Verlenging van de beensectie met verlengde ondersteuning. Standaard op ieder bed. / *Extension du support-jambe. Standard.*



Springslot scheidt het inlegraam van de basis. / *Goupille de verrouillage sépare le plan de couchage de la base.*



Deelbaar inlegraam voor een eenvoudige montage. / *Plan de couchage divisible pour un montage simple.*



Makkelijk te onderhouden motoren / Moteurs faciles à maintenir

Zonder gereedschap. / *Sans outils.*



Afneembare bedeinden in een aantal varianten leverbaar. In beuk en kers. / *Panneaux amovibles disponibles dans différents types. En hêtre et merisier.*




Bedeinden / Panneaux

In beuk, kers of combinatie van beiden. / *En hêtre, merisier ou une combinaison des deux.*



Zijhekkens / Rails latéraux

Zijhekkens in standaard en extra lange uitvoering. In beuk of kers. / *Rails latéraux en version standard ou extensible. En hêtre ou merisier.*












Rugsteun / Support de dossier

Rugverstelling met virtueel draaipunt voor hoge mate van comfort. / *Réglage du dossier avec point virtuel pour plus de confort.*



Centrale rem / Frein central

Technische gegevens / Données techniques

SB 440					
	Tot. breedte / Largeur tot.: 1000 mm Breedte inlegr. / Largeur plan de couch.: 900 mm	Tot. lengte / Longueur tot.: 2200 mm Lengte inlegr. / Longueur plan de couch.: 2070 mm Matras / Matelas: 2000 mm	Hoogteverstelbaar / Réglable en hauteur: 350-900 mm Totale hoogte / Hauteur tot.: 1550-2100 mm	Verhoudingen inlegraam / Dimensions plan de couchage: 850 - 240 - 350 - 560 mm (4 functies / fonctions) 850 - 240 - 910 mm (3 functies / fonctions)	Bodemvrijheid / Garde au sol: 150 mm
SB 440					
	0° - 70° Hoek rugverstelling / Angle du relève-buste	0° - 25° Hoek knieplooiing / Angle plicature de genoux	0° - 27° Hoek beensteun / Angle relève-jambe	SWL 180 kg Gebruikersgewicht / Poids max. utilisateur 145 kg	

NB/ Het bed mag niet gebruikt worden door patiënten die jonger zijn dan 12 jaar, of door patiënten wiens gewicht gelijk is aan dat van een gemiddelde twaalfjarige of lichter. / *Des patients de moins de 12 ans, avec un poids qui équivaut à celui d'un enfant de 12 ans ou avec un poids qui est encore plus léger, ne peuvent pas utiliser ce type de lit.*

Framekleur & houtwerk / Coloris plan de couchage & boiserie



Producten, opties en eigenschappen kunnen wijzigen. / *Les produits, les options et les caractéristiques peuvent être modifiés.*

Invacare N.V.
Autobaan 22 . 8210 Loppem
Belgium
Tel. + 32 (0)50 – 83 10 10
Fax. + 32 (0)50 – 83 10 11
Email : belgium@invacare.com
www.invacare.be

© 2014 Invacare International Sàrl
Alle rechten voorbehouden.
Tous droits réservés.

Alle informatie wordt juist geacht ten tijde van druk. Invacare behoudt zich het recht voor productspecificaties te wijzigen zonder voorafgaande kennisgeving. *Informations données à titre d'information. Invacare se réserve le droit de modifier sans préavis les données techniques de ce produit.*

SB 440 - BE - 05/2014