



Yes, you can.®

**matrx**  
SEATING SERIES

**Invacare nv**  
Autobaan 22 - 8210 Loppem - België - [www.invacare.be](http://www.invacare.be)

## KÜSCHALL ULTRA-LIGHT Junior €€

Voiturette manuelle active pour enfants avec châssis pliable et dossier rabattable

Poids max. de l'utilisateur: 130 kg

Garantie générale: 1 an; garantie sur le châssis: 5 ans

Nous nous réservons le droit d'avoir une tolérance de +/- 10 mm sur la largeur d'assise, les hauteurs d'assise avant et arrière, la hauteur de dossier et l'UL.

Date :

Référence :

Revendeur :

 Veuillez indiquer votre choix en cochant les cases     Option standard     Option sans supplément

CODE	Description	Prix public €, TVA de 6% incluse
◆ DDU0010	KÜSCHALL ULTRA-LIGHT Junior	<b>2.263,01</b>
DDU0000	MYküschall Construction Spéciale	Sur demande
	Veuillez ajouter une description claire et détaillée ainsi que des dessins	
<b>OPTIONS D'ASSISE</b>		
<b>CHÂSSIS AVANT</b>		
◆ DDU0203	Châssis actif, 70°	
DDU0212	Châssis dynamique, 80°	différence minimale SHv à SHh est 30mm
DDU0201	Châssis en V (adduction), 70°	Pas avec LA 280 et 300 mm
DDU0243	Châssis en V (adduction), 80°	Pas avec LA 280 et 300 mm
<b>LARGEUR D'ASSISE (SB)</b>		
DDU0118	280mm	Simple croisillon, pas avec assise et dossier MatrX
DDU0120	300mm	Simple croisillon, pas avec assise et dossier MatrX
DDU0122	320mm	Simple croisillon, pas avec assise et dossier MatrX
DDU0124	340mm	Simple croisillon, pas avec assise et dossier MatrX
DDU0126	360mm	Simple croisillon, pas avec assise et dossier MatrXVi
DDU0128	380mm	Simple croisillon, pas avec coussin MatrX Vi
DDU0130	400mm	Simple croisillon
◆ DDU0132	420mm	Simple croisillon
DDU0134	440mm	Double croisillon
DDU0136	460mm	Double croisillon
DDU0138	480mm	Double croisillon
DDU0140	500mm	Double croisillon
<b>PROFONDEUR D'ASSISE (ST)</b>		
DDU0408	320mm	Pas avec coussin MatrX; pas avec angle de dossier réglable DDU0707/0718
DDU0410	340mm	Pas avec coussin MatrX
DDU0412	360mm	Pas avec coussin MatrX
DDU0415	380mm	Pas avec coussin MatrXVi
◆ DDU0417	400mm	
DDU0420	420mm	
DDU0422	440mm	
DDU0424	460mm	
DDU0427	480mm	
DDU0429	500mm	
<b>HAUTEUR DE DOSSIER (RH)</b>		
DDU0585	Hauteur de dossier dépend de la position de dossier MatrX	Toujours choisir avec dossier MatrX
DDU0550	RH 300mm	Pas avec dossier rabattable
DDU0503	RH 315mm	Pas avec dossier rabattable



CODE		Description		Prix public €, TVA de 6% incluse	
	DDU0506	RH 330mm	Pas avec dossier rabattable		
	DDU0509	RH 345mm	Pas avec dossier rabattable en combinaison avec angle de dossier 94° ou 98°		
	DDU0512	RH 360mm			
◆	DDU0514	RH 375mm			
	DDU0516	RH 390mm			
	DDU0518	RH 405mm			
	DDU0520	RH 420mm			
	DDU0522	RH 435mm			
	DDU0524	RH 450mm			
	DDU0526	RH 465mm			
	DDU0528	RH 480mm			
	DDU0530	RH 495mm			
	DDU0532	RH 510mm			
<b>HAUTEUR D'ASSISE AVANT (SHv) Vérifiez la compatibilité avec les roues avant sur le diagramme afférent</b>					
	DDU0845	SHv 430mm			
	DDU0846	SHv 440mm			
	DDU0847	SHv 450mm			
	DDU0848	SHv 460mm			
	DDU0849	SHv 470mm			
	DDU0850	SHv 480mm			
	DDU0851	SHv 490mm			
◆	DDU0852	SHv 500mm			
	DDU0853	SHv 510mm			
	DDU0854	SHv 520mm			
	DDU0855	SHv 530mm	Pas avec châssis 80°		
<b>HAUTEUR D'ASSISE ARRIERE (SHh)</b>		Châssis 70°: SHv = "SHv -100 mm" jusqu'à "SHv-0 mm"; châssis 80° = "SHv-100 mm" jusqu'à "SHv-30 mm"			
	DDU0944	SHh 390mm			
	DDU0945	SHh 400mm			
	DDU0946	SHh 410mm			
	DDU0947	SHh 420mm			
	DDU0948	SHh 430mm			
◆	DDU0949	SHh 440mm			
	DDU0950	SHh 450mm			
	DDU0951	SHh 460mm			
	DDU0952	SHh 470mm			
	DDU0953	SHh 480mm			
	DDU0954	SHh 490mm			
	DDU0955	SHh 500mm			
<b>DISTANCE REPOSE-PIEDS GENOUX (UL)</b>		Châssis 70°: UL max. = "SHv-20 mm / châssis 80°: UL max. = "SHv-30 mm"			
	DDU1661	UL 200mm		DDU1677	UL 360mm
	DDU1662	UL 210mm		DDU1678	UL 370mm
	DDU1663	UL 220mm		DDU1679	UL 380mm
	DDU1664	UL 230mm		DDU1680	UL 390mm
	DDU1665	UL 240mm		DDU1681	UL 400mm
	DDU1666	UL 250mm		DDU1682	UL 410mm
	DDU1667	UL 260mm	◆	DDU1683	UL 420mm
	DDU1668	UL 270mm		DDU1684	UL 430mm
	DDU1669	UL 280mm		DDU1685	UL 440mm
	DDU1670	UL 290mm		DDU1686	UL 450mm

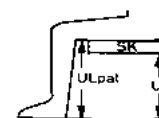
Front wheel / Front wheel attachment	High mounted	Standard mounted	Low mounted
4"	43 - 48	44 - 51	47 - 53
5"	44 - 49	47 - 52	50 - 53
6"	46 - 51	49 - 53	52 - 53
7"	48 - 52	51 - 53	54 - 55*

\*the measurements can be adjusted, but are not offered

#### SHh / Roues arrière

22" : 390-480 mm  
24" : 390-500 mm  
25" : 410-500 mm  
26" : 420-500 mm

UL est la distance entre les genoux et les talons (ULpat) moins l'épaisseur du coussin (SK)



UL fauteuil  
UL patient - épaisseur coussin

CODE	Description	Prix public €, TVA de 6% incluse	
DDU1671	UL 300mm	DDU1687	UL 460mm
DDU1672	UL 310mm	DDU1688	UL 470mm
DDU1673	UL 320mm	DDU1689	UL 480mm
DDU1674	UL 330mm	DDU1690	UL 490mm
DDU1675	UL 340mm	DDU1691	UL 500mm
DDU1676	UL 350mm	DDU1689	UL 510mm
<b>DOSSIER</b>			
<b>TUBES DE DOSSIER</b>			
◆ DDU0736	Dossier std. fixe		
DDU0705	Tubes avec courbe lombaire	Pas avec dossier MatrX	
DDU0720	Dossier réglable en angle	Pas avec dossier MatrX	219,65
DDU0734	Dossier rabattable (vers l'avant)	Pas avec RH 300 -330 mm et repose-bras tubulaires, pas avec dossiers MatrX	338,66
<b>ANGLE DE DOSSIER POUR DOSSIER REGLABLE EN ANGLE ET DOSSIER RABATTABLE</b>			
DDU0707	82°	Pas avec dossier fixe ou courbe lombaire; pas avec profondeur d'assise 320 mm	
DDU0718	86°	Pas avec dossier fixe ou courbe lombaire; pas avec profondeur d'assise 320 mm	
◆ DDU0709	90°	Pas avec dossier fixe ou courbe lombaire	
DDU0719	94°	Pas avec dossier fixe ou courbe lombaire	
DDU0711	98°	Pas avec dossier fixe ou courbe lombaire	
DDU0712	102°	Seulement pour dossier réglable en angle	
<b>REVÊTEMENT DE DOSSIER</b>			
Pas choisir avec dossier MatrX			
DDU0700	Standard	Pas avec tendeur de fixation et poignées de poussée réglables en hauteur (à monter)	
DDU0721	"Light"	Pas avec SB 280-320 mm et SB 500 mm; RH<360 mm, tendeur de fixation et poignées de poussée réglables en hauteur (à monter)	108,02
◆ DDU0726	Dossier réglable par bandes velcro, revêtement en noir premium		
DDU0735	Aero back (dossier ventilé), réglable en tension		60,69
DDU0769	Sans revêtement	Toujours choisir avec dossier MatrX	
<b>DOSSIERS MATRX</b>			
Pas possible avec SB<360mm, tube de stabilisation, dossier courbe lombaire ou dossier réglable en angle. Dossier MatrX: l'hauteur = l'hauteur du dossier MatrX (sans montage)			
DDU0764	Matrx MX2, hauteur 150 mm avec hardware QR	Pas pour SB >460mm	939,04
DDU0765	Matrx MX2, hauteur 230 mm avec hardware QR	Pas pour SB >460mm	939,04
DDU0766	Matrx MX2, hauteur 305 mm avec hardware QR	Pas pour SB >460mm	939,04
DDU0767	Matrx MX2, hauteur 405 mm avec hardware QR	Pas pour SB >460mm	939,04
DDU0756	Elite Deep, hauteur 310 mm avec hardware easy-set	Pas pour SB >460mm	774,46
DDU0757	Elite Deep, hauteur 410 mm avec hardware easy-set	Pas pour SB >460mm	774,46
DDU0762	Elite Deep, hauteur 460 mm avec hardware easy-set		774,46
DDU0758	Elite Standard, hauteur 260 mm avec hardware easy-set	Pas pour SB >460mm	654,52
DDU0759	Elite Standard, hauteur 310 mm avec hardware easy-set	Pas pour SB >460mm	654,52
DDU0760	Elite Standard, hauteur 360 mm avec hardware easy-set	Pas pour SB >460mm	654,52
DDU0761	Elite Standard, hauteur 410 mm avec hardware easy-set	Pas pour SB >460mm	654,52
DDU0763	Elite Standard, hauteur 460 mm avec hardware easy-set		654,52
<b>POIGNÉES DE POUSSÉE</b>			
DDU0702	Poignées de poussée fixes, longues	mm de l'assise	
DDU0751	Poignées de poussée fixes, courtes	Pas avec freins à tambour / dossier MatrX: poignées de poussée à environ 475 mm de l'assise	111,08



0700



0721



**matrx**  
SEATING SERIES



0734

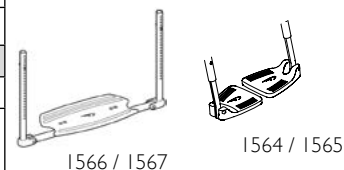
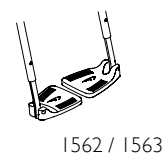
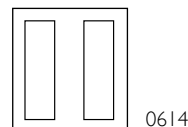


0705



0750

CODE	Description	Prix public €, TVA de 6% incluse	
DDU0750	Sans poignées de poussée	Pas avec freins à tambour	
◆ DDU0703	Poignées de poussée réglables en hauteur, pas intégrées	Pas avec revêtement de dossier standard ou "light"/ Pas avec dossier rabattable/ pas avec accoudoirs tubulaires	
DDU0704	Poignées de poussée escamotables	Pas avec freins à tambour	244,52
<b>FIXATION DE DOSSIER</b>		Pas avec poignées de poussée escamotables, revêtement de dossier std et light, RH 300-390 mm et poignées de poussée réglables en hauteur (à monter)	
DDU1491	Tendeur de dossier, escamotable, amovible		130,81
<b>ASSISE</b>			
<b>REVÊTEMENT D'ASSISE</b>			
◆ DDU0611	Revêtement d'assise standard avec 1 bande velcro centrale (douce)		
DDU0614	Revêtement d'assise avec 1 bande velcro centrale (douce) et 2 bandes velcro centrales (rêches)		97,18
<b>COUSSIN D'ASSISE</b>			
DDU0600	Coussin d'assise standard	60mm double mousse avec surface en visco!	92,07
DDU0662	Coussin MatrX Libra	SB 360 suelement possible avec ST 380/400mm; pas avec SB < 360 mm, ST 360 mm	<b>432,58</b>
DDU0663	Coussin MatrXVi	Pas avec SB < 400mm; pas avec ST < 400mm	418,20
<b>SAC POUR REVÊTEMENT D'ASSISE</b>		A fixer en dessous de l'assise. Uniquement pour ST > 340 mm	
DDU0616	Petit		36,65
DDU0617	Grand		36,65
<b>PETITE SAC D'ASSISE</b>			
DDU0606	Petite sac d'assise, click-in et amovible		83,61
<b>REPOSE-PIEDS</b>			
<b>PALETTES</b>			
◆ DDU1562	2 pièces, en plastique, montées vers l'avant	Pas pour SB<340 mm et châssis d'adduction SB<380 mm; monté haut pour UL <370 mm	
DDU1563	2 pièces, en plastique, montées vers l'arrière	Pas pour SB<340 mm et châssis d'adduction SB<380 mm; monté haut pour UL <370 mm	
DDU1564	2 pièces, réglables en angle, montées vers l'avant	Pas pour SB<340 mm et châssis d'adduction SB<380 mm; pas pour UL<280 mm; monté haut pour UL <420 mm	<b>111,24</b>
DDU1565	2 pièces, réglables en angle, montées vers l'arrière	Pas pour SB<340 mm et châssis d'adduction SB<380 mm; pas pour UL<280 mm; monté haut pour UL <420 mm	<b>111,24</b>
DDU1578	2 pièces, en carbone, montées vers l'avant	Monté haut pour UL<320 mm	356,89
DDU1579	2 pièces, en carbone, montées vers l'arrière	Monté haut pour UL<320 mm	356,89
DDU1566	Palette monobloc en carbone, escamotable, montée à un côté, montée vers l'avant	Pas avec UL<320 mm	<b>356,54</b>
DDU1567	Palette monobloc en carbone, escamotable, montée à un côté, montée vers l'arrière	Pas avec UL<320 mm	<b>356,54</b>
<b>TALONNIERES / SANGLE APPUI-MOLLETS</b>			
◆ DDU1533	Sangle appui-molleTS		
DDU1530	Talonnières	Uniquement pour palettes en 2 pièces, en carbone!	
<b>PROTEGE-VÊTEMENTS</b>			
<b>PROTEGE-VETEMENTS / GARDE-BOUES</b>			
◆ DDU1400	Protège-vêtements fixe, carbone		
DDU1405	Garde-boues fixe, carbone	Pas avec SHh < 410 mm et rallonge porte-axe!	144,30
DDU1408	Garde-boues en carbone, amovible	Elargit la chaise avec 20 mm!	306,16
<b>REPOSE-BRAS</b>		Avec protège-vêtements, ce qui rend la chaise 20 mm plus large!	
DDU1416	Réglable en hauteur, amovible, court		



CODE	Description	Prix public €, TVA de 6% incluse	
DDU1421	Réglable en hauteur; amovible, long		
DDU1445	repose-bras küschall, contour en noir; réglable en hauteur; swing-away, escamotables	Pneus performance ne sont pas possibles en combinaison avec roues-arrière, en position 4/5/6	<b>297,86</b>
DDU1446	repose-bras küschall, contour en bleu; réglable en hauteur; swing-away, escamotables	Pneus performance ne sont pas possibles en combinaison avec roues-arrière, en position 4/5/6	<b>297,86</b>
DDU1447	repose-bras küschall, contour en rouge; réglable en hauteur; swing-away, escamotables	Pneus performance ne sont pas possibles en combinaison avec roues-arrière, en position 4/5/6	<b>297,86</b>
<b>Accessoires repose-bras küschall (I445/I446/I447)</b>			
DDU1455	housse pour repose-bras avec contour en noir		51,04
DDU1456	housse pour repose-bras avec contour en belu		51,04
DDU1457	housse pour repose-bras avec contour en rouge		51,04
<b>ACCOUDOIRS</b>		Pas avec Alber twion/e-motion et poignées de poussée réglables en hauteur	
DDU1411	Tubulaire, réglable en hauteur; amovible, escamotable, avec manchette		293,89
<b>CHÂSSIS</b>			
<b>CHASSIS AVANT - COULEURS</b>			
DDU0300	Glossy black		
◆ DDU0314	Matt black		
DDU0356	Ivory White		
DDU0354	Night shimmer		
DDU0302	Royal blue		
DDU0303	Royal red		
DDU0315	Silver grey		
DDU0350	Purple fire		
DDU0358	Smokey grey		
DDU0365	Mercury Blue	Pas possible dans le "même couleur que le châssis avant"	
DDU0366	Dynamite orange	Pas possible dans le "même couleur que le châssis avant"	
DDU0367	Atomic Violet	Pas possible dans le "même couleur que le châssis avant"	
DDU0368	Nitro Pink	Pas possible dans le "même couleur que le châssis avant"	
<b>CROISSILLON ET CHASSIS ARRIERE - COULEURS</b>			
DDU0398	En même couleur que le châssis avant		
DDU0399	En noir mat		
<b>COLOUR-POWER-SET</b>		Roues Starec 4" of 5" pas incluses! Des petites différence de couleur sont possibles!	
DDU0330	Colour-Power-Set techno-anthracite		255,18
DDU0339	Colour-Power-Set champagne		255,18
DDU0340	Colour-Power-Set olive		255,18
DDU0334	Colour-Power-Set b-blue		255,18
DDU0329	Colour-Power-Set comet red		255,18
DDU0336	Colour-Power-Set arctic blue		255,18
DDU0337	Colour-Power-Set copper glaze		255,18
DDU0338	Colour-Power-Set chrome	Roue arrière Starec: cerceau seulement disponible en noir si CPS est sélectionnée	255,18
<b>FIXATION DES ROUES AVANT</b>			
DDU0864	Montée haut	Le châssis se trouvera 30 mm plus bas!	
◆ DDU0865	Montage std		
DDU0866	Montée bas	Le châssis se trouvera 30 mm plus haut!	
<b>ROUES AVANT</b>			
<b>ROUES AVANT</b>			
DDU0801	4" Roue Everyday avec caouthouc noir (nouveau modèle)		
DDU0860	4" Roue Confort avec caoutchouc noir (nouveau modèle)		
DDU0803	4" Starec techno-anthracite		150,08

**CPS-Set :**

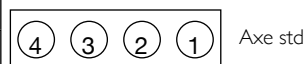
Moyeux Starec, fourches, portes-axes, roues Starec 22" et 24", caches QR pour moyeu Starec, têtes de fourche roues avant

Roues avant / Fixation des fourches avant	Montée haut	Standard	Montée bas
3"	380* - 470	410 - 500	440 - 530
4"	410 - 480	440 - 510	470 - 530
5"	440 - 490	470 - 520	500 - 530
6"	460 - 510	490 - 530	520 - 530
7"	480 - 520	510 - 530	540 - 550*

\*the measurements can be adjusted, but are not offered

CODE	Description	Prix public €, TVA de 6% incluse	
DDU0825	4" Starec champagne		150,08
DDU0826	4" Starec olive		150,08
DDU0808	4" Starec comet red		150,08
DDU0830	4" Starec copper glaze		150,08
DDU0831	4" Starec arctic blue		150,08
DDU0807	4" Starec b-blue		150,08
DDU0809	4" Starec black		150,08
DDU0861	4" Starec chrome		150,08
DDU0796	Roues 4" frogleg , jantes en noir alu		255,18
DDU0797	Roues 4" frogleg , jantes argentées		255,18
DDU0810	5" Roue Light avec caoutchouc noir (nouveau modèle)		
◆ DDU0863	5" Roue Confort avec caoutchouc noir (nouveau modèle)		
DDU0813	5" Starec techno anthracite		150,08
DDU0827	5" Starec champagne		150,08
DDU0828	5" Starec olive		150,08
DDU0818	5" Starec comet red		150,08
DDU0832	5" Starec arctic blue		150,08
DDU0833	5" Starec copper glaze		150,08
DDU0817	5" Starec b-blue		150,08
DDU0819	5" Starec black		150,08
DDU0862	5" Starec chrome		150,08
DDU0798	Roues 5" frogleg , jantes en noir alu		255,18
DDU0799	Roues 5" frogleg , jantes argentées		255,18
DDU0820	6" Roue Light avec caoutchouc noir (nouveau modèle)	Pas avec châssis 80°	
DDU0821	6" roue pneumatique	Pas avec châssis 80°	
DDU0822	7" Roue Light avec caoutchouc noir (nouveau modèle)	Pas avec ST 320-380 mm et pas avec châssis 80°	
<b>ROUES ARRIERE</b>			
<b>FIXATION DES ROUES ARRIERE</b>			
◆ DDU0250	Fixation std		
DDU0249	Rallonge porte-axe	Pas en couleur CPS! Pas possible en première position arrière	112,28
<b>POSITION DES ROUES ARRIERE</b>			
DDU0263	1e position depuis l'avant	Pas possible avec rallonge porte-axe	
DDU0264	2e position depuis l'avant		
◆ DDU0265	3e position depuis l'avant		
DDU0266	4e position depuis l'avant	Pas avec Alber e-motion/twion/freins de moyeu; pas avec repose-bras küschall en combinaison avec freins performance	
DDU0267	5e position depuis l'avant	Seulement avec rallonge porte-axe arrière; pas avec Alber e-motion/twion/freins de moyeu; pas avec repose-bras küschall en combinaison avec freins performance	
DDU0268	6e position depuis l'avant	Seulement avec rallonge porte-axe arrière; pas avec Alber e-motion/twion/freins de moyeu; pas avec repose-bras küschall en combinaison avec freins performance	
<b>AXE QUAD RELEASE</b>			
DDU0909	Tetra Clip	Pas avec freins de moyeux ou Spinergy LXX-roues	114,04
<b>TAILLE</b>			
○ DDU0901	22"		
◆ DDU0902	24"		
○ DDU0903	26"		444,47
<b>CARROSSAGE</b>			
◆ DDU0282	0°		
DDU0283	3°	Pas en première position roue arrière	

0249



Axe std

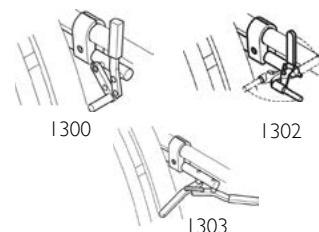


Porte-axe rallongé

CODE	Description	Prix public €, TVA de 6% incluse	
<b>TYPE ROUE ARRIERE</b>			
◆ DDU0915	22", 24", 26" küschall Starec: rayons croisés	Moyeu en CPS si sélectionné	
DDU0908	24" High performance, moyeu Starec	Moyeu en CPS si sélectionné	405,09
DDU0906	24" Spinergy LXX	Rayons, moyeu et jantes noirs	689,56
DDU0927	Roues 24" à freins de moyeu intégrés	24 rayons argentés; moyeu et jantes noirs; pas avec porte-axe 4,5 et 6, pas avec pneus pleins	874,85
<b>ALBER ADD ON KIT</b>			
DDU0926	Adaptateur avec 2 anti-basculés d'Alber pour Twion/Emotion	Seulement avec 24"; pas avec carrossage 3°	841,06
<b>PNEUS ARRIERE</b>		Roue High Perf 24" uniquement avec pneu léger; profil, pneu Marathon Evolution!	
◆ DDU1014	22" 24" 26" Schwalbe Rightrun noir/gris		
DDU1002	22" 24" Avec profil 7 bar		
DDU1004	24" Pneu plein, profil, gris	Pas avec High Performance ou roues LXX; pas avec freins de moyeux	58,84
DDU1006	24" Pneu plein, noir (Type KIK)	Pas avec High Performance ou roues LXX; pas avec freins de moyeux	58,84
DDU1007	22", 24" Pneus pleins light, gris	Pas avec High Performance ou roues LXX; pas avec freins de moyeux	58,84
DDU1011	24" Schwalbe ONE	V-guard puncture résistant	58,84
DDU1010	24", 26" roue "Marathon Plus" de Schwalbe	Smartguard puncture protected	86,37
<b>ANTI-CREVAISON</b>		Pas possible avec pneus "Marathon Evolution"!	
DDU1020	Protection anti-crevaison		99,91
<b>CERCEAUX</b>		Avec 24" High Perf. & Spinergy: alu light est monté, titane & Supergrip possibles!	
DDU1102	22", 24", 26" Supergripp, distance 30 mm		<b>188,83</b>
DDU1104	24", 26" Acier poli, distance 30 mm		108,00
DDU1106	24" Titanium, distance 30 mm		318,14
DDU1107	24" Titanium, distance 40 mm		318,14
◆ DDU1113	22", 24", 26" Light Alu, distance 30 mm, gris		
DDU1114	22", 24", 26" Light Alu, distance 40 mm, gris		
DDU1117	22", 24", 26" Light Alu, distance 30 mm, noir		133,01
DDU1122	24" Carbolife Curve, distance 30mm		<b>326,30</b>
DDU1121	24" Carbolife Gekko, distance 30mm		<b>397,63</b>
<b>PROTEGE-RAYONS</b>			
DDU1200	24", 26" transparents	Pas avec Spinergy LXX	146,72
DDU1202	24" küsch	Pas avec Spinergy LXX	146,72
DDU1208	24" Transparent avec lettre küschall en blanc		146,72
<b>SECURITE</b>			
<b>FREINS</b>			
◆ DDU1300	Freins à pression, levier courbé		
DDU1301	Freins a pression, levier droit		
DDU1306	Freins à tirer		
DDU1302	Freins de performance	Pas avec carrossage de 3°, pas avec repose-bras küschall en combinaison avec position roues-arrière 4/5/6	76,03
DDU1303	Freins actifs	Voir le tableau pour une combinaison avec 24"	22,84
DDU1399	Sans freins, si vous optez pour des roues à freins de moyeu		
<b>RALLONGES-FREINS</b>		Uniquement avec hauteur de dossier > 400 mm!	
DDU1310	Rallonge-freins pour freins standard	Système de fixation pas compris!	<b>18,54</b>
<b>FREINS A TAMBOUR POUR TIERCE PERSONNE</b>		Pas avec QR, carrossage de 3° et poignées de poussée pliables ou petites! Montés avec une roue arrière spécifique et une plaque d'adaptation noire - Pas possible avec la roue arrière en première position!	
DDU1304	Freins à tambour pour tierce personne		627,92
<b>SYSTEME ANTI-BASCULE</b>			
DDU1702	Anti-basculé avec tube, droite		<b>166,90</b>



I202



I304

		Rear wheel position						
		Seat depth	1	2	3	4	5	6
Scissor brake	ST32-38							
	ST40							
	ST42							
	ST44							
	ST46							
	ST48							
	ST50							

CODE	Description	Prix public €, TVA de 6% incluse	
DDU1703	Anti-bascule avec tube, gauche	<b>166,90</b>	
DDU1704	Anti-bascule, paire	<b>333,81</b>	
<b>KIT DE TRANSPORT</b>		Uniquement avec hauteur de dossier > 400 mm!	
DDU1770	Ceinture de sécurité et autocollants	Système de fixation pas compris!	104,21
<b>CEINTURE DE SECURITE</b>			
DDU1730	Ceinture pelvienne	Pas avec kit de transport	<b>37,08</b>
<b>CATADIOPTRES</b>			
DDU1710	Montés		13,83
DDU1711	Inclus, pas montés		13,83
<b>ACCESSOIRES</b>			
DDU1729	Protection pour châssis arrière		20,41
DDU1739	Portection pour châssis avant		43,94
DDU1708	Tube basculeur, droite	pas avec porte-canne à droite	78,50
DDU1709	Tube basculeur, gauche	pas avec porte-canne à gauche	78,50
DDU1706	Porte-canne, droite		101,37
DDU1707	Porte-canne, gauche		101,37
DDU1700	Roues transit 3"		461,37
DDU1715	Pompe	Livrée à part avec largeur d'assise 34 cm!	10,21
DDU1717	Trousse à outils		5,10
DDU1728	Sac de transport pour roues arrière		64,48
DDU1734	Sac de transport pour roues Mountain bike 24"	Cerceaux gris en alu	573,11
DDU1744	Porte-bagage		445,47
DDU1745	Porte-bidon, avec bidon		55,66



**SUPPORT FOR MEASUREMENTS / MYKÜSCHALL REQUESTS**

	CUSTOMIZED MEASUREMENTS	
	SB	
	ST	
	RH	
	SHv	
	SHh	
	UL	
	RW	
	GL / GB	
	USER WEIGHT	
USER SIZE		

<b>MYküschall</b>	
<b>Description de la demande</b>	