

**Yes, you can.®**Invacare SA
Autobaan 22 - 8210 Loppem - Belgique - www.invacare.be**Invacare® Rea® Azalea Assist**

Voiturette de soins manuelle

Assist (roues 16")
Garantie: générale: 2 ans; châssis: 3 ans
Poids max. de l'utilisateur: 135 kg

Date :

Référence :






Revendeur :

 Veuillez indiquer votre choix en cochant les cases Option standard Option sans supplément

CODE		DESCRIPTION		Prix public €, TVA de 6% incluse
BNB0012	<input checked="" type="checkbox"/>	Invacare® Rea® Azalea Assist		3.166,18
BNB8000	<input type="checkbox"/>	Azalea Special	Sur demande	3.166,18
TYPE DE PROPULSION				
BNB0020	<input checked="" type="checkbox"/>	Roues arrière 16" avec freins à tambour pour tierce personne	1095; 1100;1120; 1055; 1062; 1072; 1074; 1100; 1110; 1120; 1160; 1180; 1185	
MODELES ALTERNATIFS				
BNB0036	<input type="checkbox"/>	Tall (+ 50 mm en hauteur et en profondeur d'assise; et en longueur du châssis)	0038;0095;0100; 0110; 0120;0140; 0340; 1305	450,00
BNB0037	<input type="checkbox"/>	Minor (- 50 mm en profondeur d'assise et - 30 mm en longueur du châssis)	0040;0050;0060;0100;0105;0125;0140; 0164;0167;0205;0206;0210;0220;0221; 0223;0225;0230;0270;0305;0335;0360; 0370;0376;0400;0450;0950;1020;1022; 1025;1250;1266;1320	1.100,00
ASSISE				
LARGEUR D'ASSISE				
BNB0038	<input type="checkbox"/>	340 mm (Azalea Minor)	0205;0206;0210;0220;0221;0223;0225;0305; 0376;1266	
BNB0040	<input type="checkbox"/>	390 mm (Châssis small)	0217, 0218, 0244, 0245, 0246, 0247	
BNB0050	<input checked="" type="checkbox"/>	440 mm (Châssis médium)	0217, 0218, 0241, 0242, 0246, 0247	
BNB0060	<input type="checkbox"/>	490 mm (Châssis large)	0206, 0217, 0218, 0241, 0242, 0243, 0244	270,55
PRE-REGLABLE EN LARGEUR DE L'ASSISE				
BNB0065	<input type="checkbox"/>	+ 50 mm		
BNB0075	<input type="checkbox"/>	+ 100 mm (uniquement avec roues arrière 16")	0110	
BNB0085	<input checked="" type="checkbox"/>	Sans élargissement de l'assise	0206	
PROFONDEUR D'ASSISE				
BNB0095	<input type="checkbox"/>	380 - 450 mm (Azalea Minor)		
BNB0100	<input checked="" type="checkbox"/>	430 - 500 mm	0125	
BNB0105	<input type="checkbox"/>	480 - 550 mm (Azalea Tall - avec rallonge du châssis)		
HAUTEUR D'ASSISE				
BNB0110	<input type="checkbox"/>	400 mm. Pas avec roues avant de 200 mm et tubes de palettes longs	0370, 0590, 0997,1015, 1020, 1022, 1025,1062	
BNB0120	<input checked="" type="checkbox"/>	450 mm	1055	
BNB0125	<input type="checkbox"/>	500 mm (Azalea Tall)	0982, 0992, 1055	
ANGLE D'ASSISE				
BNB0127	<input type="checkbox"/>	Angle d'assise de -1 à +23° (std de +1 à +25°)	0360	
TYPE D'ASSISE				
BNB0130	<input checked="" type="checkbox"/>	Profondeur d'assise réglable		
BNB0140	<input type="checkbox"/>	Plaque d'assise glissante	0720	450,00
COUSSIN D'ASSISE				
BNB0165	<input checked="" type="checkbox"/>	Assise anatomique Flosshape		Assist
	<input type="checkbox"/>	Coussin d'assise Contour Visco	Commander avec la liste de prix Contour visco	
BNB0180	<input type="checkbox"/>	Sans coussin d'assise		-170,00
REVÊTEMENT DE L'ASSISE				

CODE		DESCRIPTION		Prix public €, TVA de 6% incluse
BNB0191	<input type="checkbox"/>	Peluche noire TR35		
BNB0201	<input checked="" type="checkbox"/>	Gris imperméable TR26		
BNB0202	<input type="checkbox"/>	Spacer noir TR36		
DOSSIER				
DOSSIER RÉGLABLE EN LARGEUR (À LA LIVRAISON DE LA CHAISE)				
BNB0205	<input type="checkbox"/>	+ 50 mm	0215;0217;0218;0221;0223;0225	
BNB0206	<input type="checkbox"/>	+ 100 mm	0215;0217;0218;0220;0221;0223;0225	
BNB0207	<input checked="" type="checkbox"/>	Sans élargissement du dossier		
TYPE DE DOSSIER				
BNB0210	<input checked="" type="checkbox"/>	Plaque de dossier, réglable en largeur	0233, 0234, 0235, 0240, 0241, 0242, 0243, 0244, 0245, 0246, 0247, 0341, 0343, 0905	
BNB0217	<input type="checkbox"/>	Dossier réglable en tension Azalea Minor	0233, 0234, 0235, 0241, 0242, 0243, 0244, 0245, 0246, 0247, 0337, 0343	
BNB0218	<input type="checkbox"/>	Plaque de dossier Azalea Minor	0233, 0234, 0235, 0241, 0242, 0243, 0244, 0245, 0246, 0247, 0337, 0343, 0905	
BNB0220	<input type="checkbox"/>	Dossier réglable en tension, en profondeur, en largeur et en angle	0233, 0234, 0235, 0241, 0242, 0243, 0244, 0245, 0246, 0247, 0341, 0343	
BNB0221	<input type="checkbox"/>	Matrx Elite E2 (hauteur 510 mm)	0240;0250;0260;0270;0305; 0311;0321; 0322;0335;0340;0341;0800; 0810;0820; 0830;0840;0850;0880;0890;0895;0896;0900; 0920	750,00
BNB0223	<input type="checkbox"/>	Matrx Elite E2 Deep (hauteur 510 mm)	0830;0840;0850;0880;0890;0895;0896;0900; 0920	850,00
BNB0225	<input type="checkbox"/>	Matrx Posture Back (hauteur 510 mm)	0240;0250;0260;0270;0305;0311;0321; 0322;0335;0340;0341;0800;0810;0820; 0830;0840;0850;0880;0890;0895;0896; 0900;0920	750,00
BNB0230	<input type="checkbox"/>	Sans dossier (seulement tube de dossier)	0240;0250;0260;0270;0300;0305;0311; 0321;0322;0341;0790;0800;0810;0820;0830; 0840;0850;0880;0890;0895;0896; 0900;0920	
HAUTEUR DOSSIER MATRX				
BNB0233	<input type="checkbox"/>	410 mm		
BNB0235	<input type="checkbox"/>	460 mm		
BNB0234	<input type="checkbox"/>	510 mm		
LARGEUR DOSSIER MATRX				
BNB0241	<input type="checkbox"/>	360 mm	Largeur indicative poitrine: 265 mm	
BNB0242	<input type="checkbox"/>	380 mm	Largeur indicative poitrine: 290 mm	
BNB0243	<input type="checkbox"/>	410 mm	Largeur indicative poitrine: 315 mm	
BNB0244	<input type="checkbox"/>	430 mm	Largeur indicative poitrine: 340 mm	
BNB0245	<input type="checkbox"/>	460 mm	Largeur indicative poitrine: 370 mm	
BNB0246	<input type="checkbox"/>	480 mm	Largeur indicative poitrine: 390 mm	
BNB0247	<input type="checkbox"/>	510 mm	Largeur indicative poitrine: 420 mm	
REVÊTEMENT DU COUSSIN DE DOSSIER ET D'ASSISE				
BNB0240	<input type="checkbox"/>	Housse latérale	Seulement pour dossier réglable en tension	152,78
BNB0250	<input type="checkbox"/>	Coussin de dossier Laguna (avec support latéral)	0905	
BNB0260	<input type="checkbox"/>	Coussin de dossier Mistral 2 (support au niveau de la taille)	0322; 0840; 0850; 0905	
BNB0270	<input checked="" type="checkbox"/>	Coussin de dossier Passad 2 (support au niveau des épaules)	0905	
BNB0300	<input type="checkbox"/>	Sans revêtement du dossier / coussin	(NC : 0305, 0311, 0321, 0322, 0905)	
BNB0305	<input type="checkbox"/>	Couverture extra large pour un dossier large		
REVÊTEMENT DE DOSSIER				
BNB0311	<input type="checkbox"/>	Peluche noire TR35		
BNB0321	<input checked="" type="checkbox"/>	Gris imperméable TR26		
BNB0322	<input type="checkbox"/>	Spacer noir TR36	Seulement pour dossiers Matrx	
POIGNÉES DE POUSSÉE				
BNB0335	<input checked="" type="checkbox"/>	Poignées de poussée, avec une barre entre les deux, réglables en largeur, sans fixation pour le repose-tête		
BNB0340	<input type="checkbox"/>	Tige de poussée Azalea Minor		120,00
BNB0341	<input type="checkbox"/>	Poignées de poussée dossier Laguna (Azalea Minor)		
BNB0343	<input type="checkbox"/>	Tige de poussée, avec une barre entre les deux, avec fixation pour le repose-tête	Seulement pour dossier Matrx	
BNB0345	<input type="checkbox"/>	Tige de poussée, réglable en angle		120,00
OPTIONS D'ASSISE				
INCLINAISON DE L'ASSISE ET DU DOSSIER				
BNB0350	<input checked="" type="checkbox"/>	Inclinaison de l'assise et du dossier à vérin pour tierce personne		
BNB0360	<input type="checkbox"/>	Inclinaison de l'assise et du dossier électrique		1.275,00
BNB1263	<input checked="" type="checkbox"/>	Blocage de l'inclinaison de l'assise pré-réglée		
REPOSE-JAMBES / REPOSE-PIEDS				

CODE		DESCRIPTION		Prix public €, TVA de 6% incluse	
BNB0370	<input type="checkbox"/>	Repose-jambes central avec palette monobloc et appui-mollet. Pas compatible avec palettes en 2 pièces, coussin d'abduction et rallonge-palettes	0375;0376;0380;0390;0400;0410;0420;0430;0440;0450;0460;0470;0475;0476;0477;0480;0490;0510;0520;0540;0550;0570;0580;0720;0930;0940;0941;0942;0945;0952;0954;0956;1290	292,49	
POSITION REPOSE-JAMBES					
BNB0375	<input checked="" type="checkbox"/>	Position basse, standard			
BNB0376	<input type="checkbox"/>	Position haute pour jambes longues			
BNB0378	<input type="checkbox"/>	Fixation pour 90° repose-pieds	0390, 0400, 0410, 0440, 0450, 0460		
REPOSE-JAMBES / REPOSE-PIEDS GAUCHE					
BNB0380	<input checked="" type="checkbox"/>	Repose-jambes de confort, avec support-mollet et support-genou, gauche	0490;550;0942;0945		
BNB0410	<input type="checkbox"/>	Support amputé, gauche	0475, 0476, 0477, 0480, 0490, 0510, 0520, 0930, 0941, 0942, 0945	137,50	
BNB0420	<input type="checkbox"/>	Sans repose-jambes / repose-pieds, gauche			
REPOSE-JAMBES / REPOSE-PIEDS DROITE					
BNB0430	<input checked="" type="checkbox"/>	Repose-jambes de confort, avec support-mollet et support-genou, droite	0945		
BNB0460	<input type="checkbox"/>	Support amputé, droite	0475, 0476, 0477, 0540, 0550, 0570, 0580, 0940, 0941, 0942, 0945	137,50	
BNB0470	<input type="checkbox"/>	Sans repose-jambes / repose-pieds, droite			
PALETTE MONOBLOC					
BNB0476	<input type="checkbox"/>	Palette monobloc, réglable en angle et en profondeur avec tube long et sanglemollet	0477;0480;0490;0510;0520;0540;0550;0570;0580;0930;0940;0952;0954;0956	219,63	
BNB0477	<input type="checkbox"/>	Boîte de pieds, tube court	0480;0490;0510;0520;0540;0550;0570;0580;0930;0940;0941;0942;0945;0952;0954;0956	750,00	
PALETTE GAUCHE *UTILISEZ TOUJOURS LES MÊMES TYPES À GAUCHE ET À DROITE					
BNB0520	<input checked="" type="checkbox"/>	Palette réglable en angle et en profondeur avec tube long et talonnière, gauche			
PALETTE DROITE *UTILISEZ TOUJOURS LES MÊMES TYPES À GAUCHE ET À DROITE					
BNB0580	<input checked="" type="checkbox"/>	Palette réglable en angle et en profondeur avec tube long et talonnière, droite			
ACCOUDOIRS *UTILISEZ TOUJOURS LES MÊMES TYPES À GAUCHE ET À DROITE					
GAUCHE					
BNB0605	<input checked="" type="checkbox"/>	Réglable en hauteur, manchette large, gauche (uniquement avec roues arrière 16")	1232		
BNB0606	<input type="checkbox"/>	Réglable en hauteur, manchette concave, gauche	1232	75,00	
BNB0610	<input type="checkbox"/>	Réglable en hauteur, protège-vêtements capitonné, gauche. Pas avec tablette standard	0680;0690;1230;1231;1232;1250;1260		
BNB0611	<input type="checkbox"/>	Accoudoir bas, réglable en hauteur; manchette standard, gauche (ducktail)	1230;1231;1232		
BNB0612	<input type="checkbox"/>	Réglable en profondeur, gauche	1232		
BNB0615	<input type="checkbox"/>	Repose-bras hémiplégie, gauche. Pas avec tablette (tjrs avec repose-bras réglable en hauteur)	0695;1230;1231;1232;1240;1245;1250;1260	188,91	
BNB0620	<input type="checkbox"/>	Sans repose-bras à gauche	0680;0690;0695;1230;1231;1240;1245;1250;1260		
DROITE					
BNB0635	<input checked="" type="checkbox"/>	Réglable en hauteur, manchette large, droite (uniquement avec roues arrière 16")	1233		
BNB0636	<input type="checkbox"/>	Réglable en hauteur, manchette concave, droite	1233	75,00	
BNB0640	<input type="checkbox"/>	Réglable en hauteur, protège-vêtements capitonné, droite. Pas avec tablette standard	0680;0690;1230;1231;1233;1250;1260		
BNB0641	<input type="checkbox"/>	Accoudoir bas, réglable en hauteur; manchette standard, droite (ducktail)	1230;1231;1233		
BNB0642	<input type="checkbox"/>	Réglable en profondeur, droite	1233		
BNB0645	<input type="checkbox"/>	Repose-bras hémiplégie, droite. Pas avec tablette (tjrs avec repose-bras réglable en hauteur)	0695;1230;1231;1233;1240;1245;1250;1260	188,91	
BNB0650	<input type="checkbox"/>	Sans repose-bras à droite	0680;0690;0695;1230;1231;1240;1245;1250;1260		
POSITIONNEMENT					
BNB0680	<input type="checkbox"/>	Housse pour protège-vêtements	0695	55,00	
BNB0690	<input type="checkbox"/>	Coussin pour dans la housse du protège-vêtements	0695	22,00	
BNB0695	<input type="checkbox"/>	Coussin à bandes velcro pour dans le protège-vêtements		55,00	
BNB0710	<input type="checkbox"/>	Housse incontinence		49,50	
BNB0720	<input type="checkbox"/>	Coussin d'abduction		90,67	
BNB0725	<input type="checkbox"/>	Indication de l'angle d'assise		44,00	
BNB0730	<input checked="" type="checkbox"/>	Repose-tête, réglable latéralement	0770		

CODE		DESCRIPTION		Prix public €, TVA de 6% incluse	
BNB0740	<input type="checkbox"/>	Housse pour repose-tête	0750	49,50	
BNB0750	<input type="checkbox"/>	Repose-tête avec support des joues, réglable latéralement	0740;0770		
BNB0770	<input type="checkbox"/>	Repose-tête (repose-nuque)			
BNB0790	<input type="checkbox"/>	Set de boutons pour repose-tête et repose-nuque		33,00	
BNB0840	<input type="checkbox"/>	Pelote latérale avec bras standard fixe (gauche)	0900	88,00	
BNB0850	<input type="checkbox"/>	Pelote latérale avec bras standard fixe (droite)	0900	88,00	
BNB0800	<input type="checkbox"/>	Pelote latérale multi-réglable, bras standard fixe (gauche)	0900	118,46	
BNB0810	<input type="checkbox"/>	Pelote latérale multi-réglable, bras standard fixe (droite)	0900	118,46	
BNB0880	<input type="checkbox"/>	Pelote latérale, bras escamotable (gauche)	0900	118,46	
BNB0890	<input type="checkbox"/>	Pelote latérale, bras escamotable (droite)	0900	118,46	
BNB0895	<input type="checkbox"/>	Pelote latérale multi-réglable, bras escamotable (gauche)	0900	130,00	
BNB0896	<input type="checkbox"/>	Pelote latérale multi-réglable, bras escamotable (droite)	0900	130,00	
BNB0900	<input type="checkbox"/>	Fixation pelote latérale		11,00	
BNB0915	<input type="checkbox"/>	Indication de l'angle de dossier		44,00	
BNB0920	<input type="checkbox"/>	Cales (la paire)		25,00	
OPTIONS REPOSE-JAMBES					
BNB0930	<input type="checkbox"/>	Extension de palette, gauche		22,00	
BNB0940	<input type="checkbox"/>	Extension de palette, droite		22,00	
BNB0941	<input type="checkbox"/>	Housse pour palette		55,00	
BNB0942	<input type="checkbox"/>	Sangle-mollet capitonnée		55,00	
BNB0945	<input type="checkbox"/>	Sangle-mollet (pour repose-pieds en une pièce)		20,00	
BNB0952	<input type="checkbox"/>	Maintiens de chevilles Bodypoint Large		200,00	
BNB0954	<input type="checkbox"/>	Maintiens de chevilles Bodypoint Medium		200,00	
BNB0956	<input type="checkbox"/>	Maintiens de chevilles Bodypoint Small		200,00	
COULEUR DE CHÂSSIS					
BNB0944	◆	PEARL GREY			
BNB0946	<input type="checkbox"/>	AZURITE			
BNB0947	<input type="checkbox"/>	SAND			
BNB0948	<input type="checkbox"/>	ELECTRIC GREEN			
BNB0949	<input type="checkbox"/>	HAPPY RED			
FIXATION ROUES AVANT					
BNB0950	<input type="checkbox"/>	Rallonge-châssis, pour rallonger les roues avant de 50 mm vers l'avant		85,00	
ROUES AVANT					
BNB0982	<input type="checkbox"/>	140x45 medium, noir			
BNB0992	<input type="checkbox"/>	150x30 medium, noir		22,00	
BNB1015	◆	200x32 pneus pleins, noir			
BNB1022	<input type="checkbox"/>	200x32 pneumatiques, noir		33,00	
BNB1025	<input type="checkbox"/>	200x45 pneus pleins, noir		49,50	
ROUES ARRIÈRE					
TAILLE					
BNB1047	◆	16" roues avec pneus pleins et sans cerceaux	1072, 1074, 1082, 1084, 1086, 1095, 1100, 1110, 1120, 1160, 1180, 1185		
TYPES ROUES					
BNB1076	◆	Drum brake	(NC: 1086)		
TYPE PNEUS					
BNB1092	◆	Pneus pleins, noir, 1" 3/8			
OPTIONS DE SECURITE					
BNB1170	<input type="checkbox"/>	Freins à pousser pour tierce personne			
BNB1200	<input type="checkbox"/>	Ceinture de sécurité		43,87	
BNB1225	<input type="checkbox"/>	Accroche taxi en avant		22,00	
ACCESSOIRES					
BNB1230	◆	Tablette avec kit de montage (goupilles de fixation pour verrouillage suppl. À commander séparément 1250)	1260		
BNB1231	<input type="checkbox"/>	Tabelette avec pad pour le coude + kit de montage (goupilles de fixation pour verrouillage suppl. à commander séparément 1250)	1260		
BNB1235	<input type="checkbox"/>	Coussin pour au-dessus de la tablette		200,00	
BNB1240	<input type="checkbox"/>	Tablette escamotable (pour montage sur le repose-bras avec manchette capitonnée)	1235;1250;1260		
BNB1245	◆	Tablette escamotable avec pads pour les coudes	1250;1260		
BNB1250	<input type="checkbox"/>	Verrouillage pour tablette	1260	16,50	
BNB1305	<input type="checkbox"/>	Blocage de la roue		250,00	
BNB1310	<input type="checkbox"/>	Support pour ceinture de sécurité sur le côté du châssis		23,00	
BNB1315	<input type="checkbox"/>	Capuchons pour vis		11,00	

CODE		DESCRIPTION		Prix public €, TVA de 6% incluse	
BNB1320	<input type="checkbox"/>	Porte-sérum		137,80	
ADAPTATIONS SPÉCIALES					
BNB8010	<input type="checkbox"/>	Commentaire sur la construction spéciale			