

Orion[®] Metro

L'association parfaite entre confort, sécurité et fiabilité



Yes, you can.

Design ergonomique pour un maximum de confort en route

Que ce soit pour profiter d'une courte balade pour voir des amis ou une virée shopping, l'Orion® METRO est le choix idéal pour vous y emmener.

Le nouvel Orion® METRO plus ergonomique, a été conçu en conservant les aspects les plus importants pour les nouveaux utilisateurs et les plus chevronnés. Par conséquent, il est équipé de nombreuses caractéristiques pour assurer à l'utilisateur une expérience de conduite facile et appréciable, en toute sécurité.

L'Orion® METRO est l'association parfaite entre confort, sécurité et fiabilité !



Une conduite contrôlée et robuste

- Le système de quatre suspensions de l'Orion® METRO a été conçu pour rouler sur une variété de surfaces et terrains différents et ainsi, vous offrir une conduite agréable, confortable tout en contrôle. Son moteur combiné à des roues de 11", vous emmènera partout en douceur et en sécurité.

Maintenance simple

- Construit avec des composants de qualité, l'Orion® METRO est à la fois fiable et facile à entretenir. Retirez simplement le capot pour accéder aux batteries, à l'électronique, au moteur et aux câbles. L'électronique et le moteur sont protégés contre la corrosion et l'eau afin de préserver les fonctions vitales du scooter contre la saleté et tout dysfonctionnement.

La sécurité comme priorité

- En plus d'un système d'éclairage unique et de l'allumage automatique des feux stop, l'Orion® METRO est équipé d'une réduction automatique de la vitesse lors des virages, pour des manoeuvres confortables et sécurisées, à tout moment. Son système de débrayage en deux étapes limite tous risques de roues libres involontaires. Ces caractéristiques - combinées à des tests approfondis en laboratoire indépendant par le TÜV allemand - rendent la sécurité primordiale avec l'Invacare Orion® METRO.



Caractéristiques et options



Réglage de la colonne de direction

Les utilisateurs peuvent facilement régler la colonne de direction en angle grâce au levier.



Poignées de direction ergonomiques

Les poignées de direction sont ergonomiques pour offrir une conduite confortable avec une bonne traction et une bonne stabilité.



Levier de débrayage

Ce levier empêche le scooter de partir accidentellement en roue libre.



Réducteur de la vitesse automatique

Le scooter ralentit dans les virages pour un maximum de sécurité.



Frein à main

Assure un freinage immédiat, si besoin.



Feux de stop

S'allument automatiquement, lors de la décélération et le freinage.



Rétroviseurs

Augmentent la sécurité en améliorant la visibilité de l'utilisateur, derrière lui.



Coffre verrouillable

Disponible pour l'avant comme pour l'arrière du scooter, ces coffres verrouillables vous permettent d'emporter vos affaires en toute sécurité.



Panier arrière

Idéal pour transporter vos sacs de courses, ce panier est solidement attaché à l'arrière de votre scooter.



Porte-canne





Garde la canne de l'utilisateur en toute stabilité et sécurité pendant le trajet.






Données techniques

Pour plus de renseignements, rendez-vous sur notre site internet www.invacare.be/fr.

				
	Largeur d'assise ▼	Profondeur d'assise ▼	Hauteur siège/plancher ▼	Hauteur de dossier ▼
Orion® METRO	510 mm	Comfort et Deluxe: 470 mm Premium: 460 mm	Min. 440 mm Max. 510 mm	Comfort: 500 mm Deluxe: 490 mm Premium: 630 mm

				
	Largeur hors-tout ▼	Longueur hors-tout ▼	Poids du scooter ▼	Poids de la partie la plus lourde ▼
Orion® METRO	660 mm	1240 mm	110 kg	57 kg

				
	Poids max. utilisateur ▼	Batteries ▼	Diamètre de giration ▼	Franchissement ▼
Orion® METRO	136 kg	2 x 12 V/50 Ah (C20) AGM	2600 mm	80 mm

					
	Garde au sol ▼	Pente max. sécurité ▼	Puissance moteurs ▼	Autonomie ▼	Vitesse ▼
Orion® METRO	78 mm	10 °	10 km/h: 240 W / 600 W ¹ 12 km/h: 550 W / 1500 W ¹	42 km	10 ou 12 km/h

1. Pic de performance

Coloris de carénages



Revêtement



Tél: +32 (0)50 - 83 10 10
marketingbelgium@invacare.com
www.invacare.be/fr

Invacare SA
Autobaan 22
8210 Loppem
Belgique



Yes, you can.®