

rea®

Dahlia®



Zeer compacte, lichte,
actieve kantelrolstoel

INVACARE®
Yes, you can.®

De Invacare® **Rea Dahlia** heeft het allemaal: een mooi en slank/smal design, kantelmogelijkheden en eenvoudige instelbaarheid. Voor hen die mobiliteit met comfort en drukvermindering zoeken is deze multi-instelbare stoel geschikt voor zowel actieve als passieve cliënten.

De **Dahlia** is verkrijgbaar in twee uitvoeringen met twee verschillende kantelhoeken: 30° of 45°, die de positioneringsmogelijkheden verbeteren, omdat de kanteling en hoekverstelling druk verminderen.

Gemakkelijk gewicht verplaatsen

De 45° uitvoering biedt grotere kantelmogelijkheden die excellente drukverminderende eigenschappen bieden voor ondersteuning van de meest kwetsbare plekken van de cliënt. De unieke constructie van het kantelmechanisme maakt hem eenvoudig in te stellen met geringe spierkracht.



Een ideale trippelstoel

De 30° kanteloptie is geschikt voor cliënten die meer kunnen en zichzelf kunnen voortbewegen. De zithoogte kan zo laag als 32,5 cm, zodat trippelen mogelijk is. Wanneer de zelfkantel versie wordt gebruikt, kunnen cliënten actief hun zitpositie veranderen wanneer zij dat wensen.



Dahlia 30° voor trippelen met een zithoogte van 32,5 cm.



Dahlia 30° met zelfkanteling voor de cliënt die zelf actief van houding kan wisselen.



Dahlia 45° voor optimale drukverlichting van de zithouding.



De DSS met **hoog draaipunt** voor de rug biedt minimale wrijving wanneer de rug versteld wordt

Belangrijke eigenschappen en voordelen



◀ Voordelen van de Dahlia 30 en 45

- Eenvoudig te manoeuvreren - achterwielen staan dichtbij het lichaam voor licht duwen
- Smalle wielbasis en smalle totale breedte
- Gemakkelijk te bedienen - beweegt licht en heeft soepele kanteling
- Onderdelen uitwisselbaar met andere Rea rolstoelen
- Standaard of op maat gemaakte kussens zijn mogelijk



◀ Matrix

De **Matrix**® kan gekozen worden als optie. Deze biedt een stabiele en stevige ondersteuning voor het lichaam. De **Matrix**® *Elite Deep* heeft een ingebouwde pelot en de **Matrix**® *Elite* heeft een milde vorm die meer beweging toestaat.

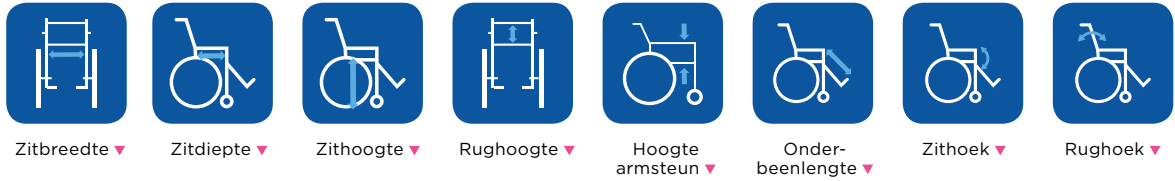


◀ Dual Stability System (DSS)

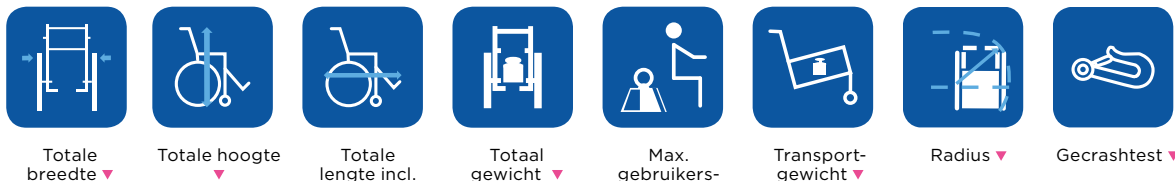
- Het Dual Stability System (DSS) houdt de rolstoel stabiel in iedere kantelpositie
- Gemakkelijk wendbaar door de mogelijkheid om de achterwielen zeer actief in te stellen
- Door het hoge virtuele draaipunt op de rug ontstaat minimale wrijving bij kanteling.

Technische gegevens ▼

Meer uitgebreide voorverkoop informatie over dit product, inclusief gebruikshandleiding, kunt u vinden op onze Invacare-website.



	Zitbreedte ▼	Zitdiepte ▼	Zithoogte ▼	Rughoogte ▼	Hoogte armsteun ▼	Onderbeenlengte ▼	Zithoek ▼	Rughoek ▼
Rea	390-440/	430 - 500 mm	30° :	500 - 800 mm	250 - 320 mm	330 - 667 mm	30°: -1 - 30°	0° - 30°
Dahlia	440-490/ 490-540		330 - 500 mm	(zonder zitkussen)			45°: 0 - 45°	
	16" (390-490/ 440-540/490- 590 mm)		45° : 350 - 500 mm					



	Totale breedte ▼	Totale hoogte ▼	Totale lengte incl. voetsteunen ▼	Totaal gewicht ▼	Max. gebruikersgewicht ▼	Transportgewicht ▼	Radius ▼	Gecrashtest ▼
Rea	ZB + 160 mm (16")	30°: 825 - 1250 mm	900 - 1195 mm	35kg ¹	Max 135 kg	21/25 kg (ZB 390 mm) ²	755 mm	ISO 7176-19
Dahlia	ZB + 180 mm (24")	45°: 850 - 1250 mm						



Max. helling voor gebruik parkeerrem ▼

Rea	7°
Dahlia	

1. Totaal gewicht met zitbreedte 39 cm en in de lichtste configuratie. Transportgewicht wordt met 4,2 kg verhoogd wanneer elektrische zit- en rugkanteling worden gekozen.
2. Transportgewicht wordt met 4,2 kg verhoogd wanneer elektrische zit- en rugkanteling worden gekozen.



Frame kleur ▼

Kleur reflecterende strook ▼

Bekleding ▼



Black




Silver



Blue



Champagne



Red



Petroleum Green



Black Dartex TR26



Black plush TR35



Black spacer TR36

Rea, Rea Design en DSS (Dual Stability System) design zijn geregistreerde handelsmerken van Invacare International. De Rea Dahlia is ontworpen met DSS (Dual Stability System). Dit biedt de cliënt optimale stabiliteit en veiligheid wanneer de zitting gekanteld is of de rughoek is versteld.



Scan here to view our Rea Dahlia video



Scan here to access the website.

Tel.: +32 (0)50 - 83 10 10
marketingbelgium@invacare.com
www.invacare.be

Invacare N.V.
Autobaan 22
8210 Loppem
Belgium

© 2019 Invacare International GmbH. Alle rechten voorbehouden. Alle informatie is correct tijdens de druk van deze brochure. Invacare behoudt zich het recht voor om specificaties te wijzigen zonder voorafkondiging. Rea Dahlia - BE-NL - 10/2019

