


Liftmatten / Sangles



Gebruiksvriendelijkheid en optimale positionering /
Facilité d'installation et positionnement optimal



Invacare's liftmatten zorgen voor een veilige en comfortabele transfer. Ze zijn ontworpen in samenwerking met ergotherapeuten en fysiotherapeuten voor een optimale steun en makkelijke bevestiging.

De liftmatten zijn verkrijgbaar in diverse modellen, stoffen en maten en zijn gemakkelijk aan te brengen door de verzorger. Dankzij de aanpasbaarheid van de liftmatten voldoen deze aan de meest uiteenlopende behoeften.

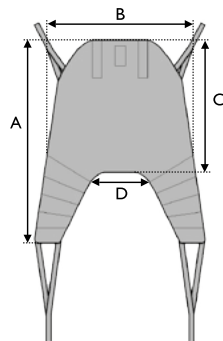
Om zorgverleners te helpen de liftmat correct te positioneren, bevindt zich op de achterkant van alle Invacare liftmatten een groen label dat aangeeft hoe de liftmat moet worden geplaatst volgens de ruggengraat van de patiënt.

De liftmatten zijn TÜV getest volgens de norm EN NF 10535.

La gamme de sangles Invacare vous offre des solutions pour des transferts sûrs et confortables. Elles ont été développées en collaboration avec des ergothérapeutes et des kinésithérapeutes afin d'offrir le meilleur support possible pour le patient ainsi qu'une installation rapide et simple pour le personnel soignant. Les sangles sont disponibles en différentes tailles et tissus. Une multitude de réglages leur permet de s'adapter aux besoins de chacun.

Toutes les sangles ont été testées conformément à la norme EN NF 10535.

Invacare **Liftmat Universeel met Hoofdsteen / Sangle Universelle avec Tête**

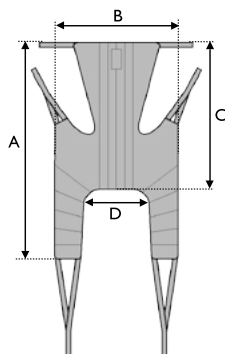


Ondersteunt het hele lichaam en het hoofd terwijl de cliënt enigszins achterover zit. De liftmat Universeel met Hoofdsteen is geschikt voor cliënten met beperkte controle over hun hoofd, romp en/of heupen. Kan met of zonder de afneembare hoofdsteen gebruikt worden. Deze liftmat is zowel geschikt voor transfers van en naar een liggende positie als voor transfers van zittende naar zittende positie.

Soutient tout le corps ainsi que la tête pendant que le client est confortablement assis vers l'arrière. La Sangle Universelle avec Tête est idéale pour les clients ayant un faible tonus de la tête, du tronc et/ou des hanches. Cette sangle est adaptée aux transferts en position allongée, assise ou semi-assise. La tête peut facilement être retirée.

Maten / Tailles	A	B	C	D
XS	1040	740	610	340
S	1080	840	730	380
M	1420	1000	830	400
L	1550	1100	920	510
XL	1680	1150	920	550

Invacare **Liftmat Universeel met Hoofdsteen Plus / Sangle Universelle avec Tête Plus**




Ondersteunt het hele lichaam en het hoofd terwijl de cliënt enigszins achterover zit. Deze liftmat stelt de cliënt in staat de armen buiten de liftmat te houden. De Liftmat Universeel met Hoofdsteen Plus is geschikt voor cliënten met minder controle over hun hoofd, romp en/of heupen. Zowel voor transfers van en naar een liggende positie, als voor transfers van zittende naar zittende positie. Deze liftmat is voorzien van een verstevigd ruggedeelte, waardoor de gewichtsverdeling en het comfort voor de cliënt geoptimaliseerd worden.

Soutient tout le corps et la tête alors que le client est assis vers l'arrière. Cette sangle permet au client de garder les bras hors de la sangle. La Sangle Universelle avec Tête Plus est parfaite pour les clients qui contrôlent moins bien leur tête, leur tronc ou leurs hanches. Cette sangle peut être utilisée aussi bien pour un transfert couché ou assise. Cette sangle est équipée d'un dos renforcé ce qui optimalise le confort du client.

Maten / Tailles	A	B	C	D
S	1380	840	880	340
M	1510	950	930	450
L	1580	1100	970	560
XL	1590	1190	970	630

Invacare **Liftmat Universeel Standaard / Sangle Universelle Standard**

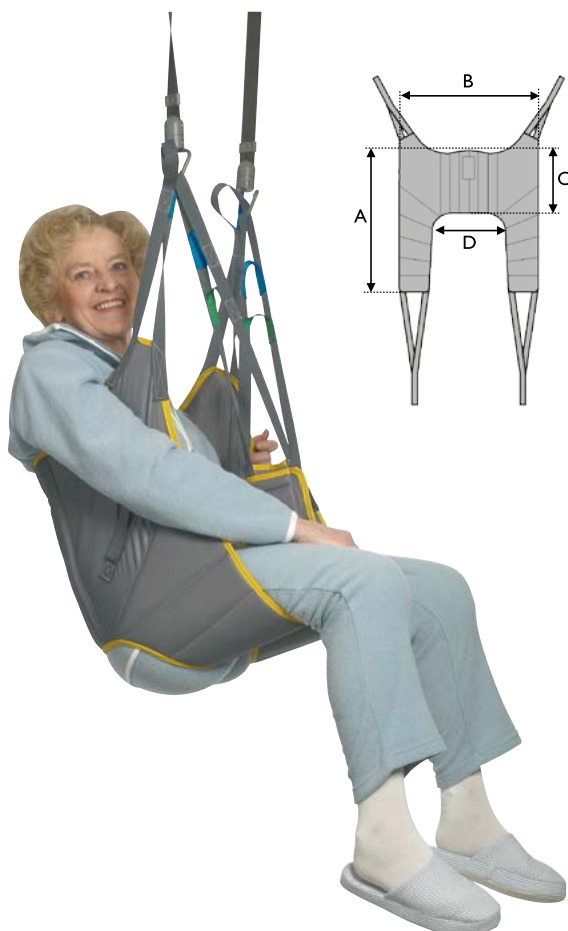


Ondersteunt het hele lichaam en de schouders van de cliënt. Deze liftmat moet alleen gebruikt worden door cliënten die goede controle hebben over hun hoofd. De Liftmat Universeel Standaard wordt beschouwd als de "all round" liftmat voor ouderen, aangezien deze het hele lichaam ondersteunt en een vrij blikveld biedt. Deze liftmat is geschikt voor transfers van een zittende naar een zittende positie en is makkelijk in gebruik. Ook dit model heeft een verharde rug, waardoor de gewichtsverdeling en het comfort voor de cliënt verbeterd worden.

Soutient tout le corps, les épaules y comprises. Cette sangle ne peut être utilisée que par des clients qui ont un bon tonus de la tête. Elle est considérée comme la sangle « all round » des plus âgés étant donné qu'elle soutient tout le corps et n'obstrue pas la vue. Cette sangle est adaptée aux transferts en position assise et semi-assise et est facile d'utilisation. Ce modèle est également doté d'un dos renforcé pour un meilleur maintien du tronc et un confort optimal.

Maten / Tailles	A	B	C	D
S	1000	920	510	410
M	1090	1050	560	480
L	1180	1090	580	560
XL	1240	1250	585	710

Invacare **Liftmat Universeel Laag / Sangle Universelle Bas**

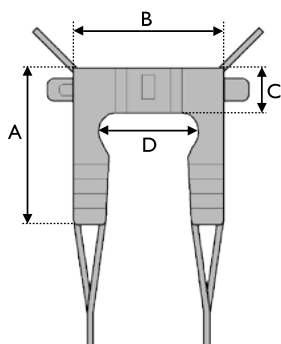


Ondersteunt de heupen en de onderrug. Voor cliënten die nog enige rompcontrole hebben en volledige hoofdcontrole. Geschikt voor transfers van een zittende naar een zittende positie. Verstevigde rug voor optimale gewichtsverdeling en comfort.

Soutient les hanches et le bas du dossier. Pour des des transferts assise / assise et très facile à appliquer. Pour des clients pouvant légèrement contrôler leur tronc et ayant un contrôle complet de la tête. Dossier renforcé pour une distribution optimale du poids de corps et plus de confort.

Maten / Tailles	A	B	C	D
S	850	800	350	410
M	920	940	375	480
L	950	1075	405	575

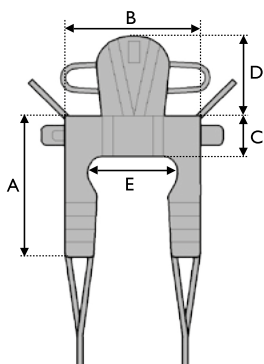
Invacare **Liftmat Toilet / Sangle Toilette**



De Liftmat Toilet is beschikbaar met of zonder hoofdsteen. Beide modellen worden geleverd met een veiligheidsriem voor extra steun rond het lichaam en veilige positionering. De Liftmat Toilet is geschikt voor cliënten die minder mobiel zijn en laat toe kledij aan en uit te doen tijdens de toilettransfer. Deze liftmat wordt gebruikt voor transfers van een zittende naar een zittende positie.

La Sangle Toilette est disponible avec ou sans tête. Les deux modèles sont livrés avec une sangle de sécurité pour un soutien renforcé du corps et un positionnement en toute sécurité. La sangle Toilette est conçue pour les clients moins mobiles et pour un transfert en position assise. Permet de s'habiller et se déshabiller pendant le transfert toilette.

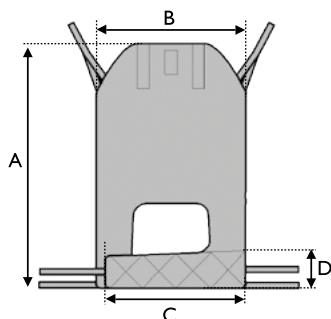
Maten / Tailles	A	B	C	D
S	870	710	200	430
M	950	800	230	490
L	1020	900	230	600
XL	1100	1080	270	760



Invacare **Liftmat Toilet met Hoofdsteen / Invacare Sangle Toilette avec Tête**

Maten / Tailles	A	B	C	D	E
S	870	710	200	400	430
M	950	800	230	470	490
L	1020	900	230	470	600
XL	1100	1080	270	470	760

Invacare **Liftmat Easy-fit / Sangle Easy-fit**

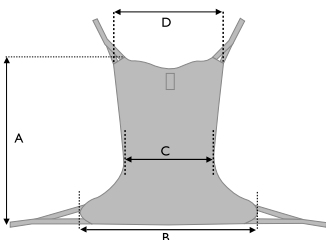
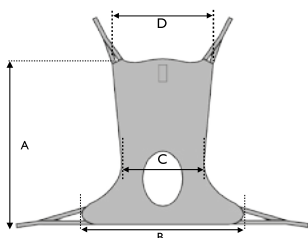
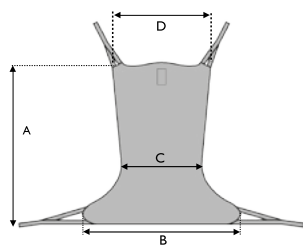


Ondersteunt het hele lichaam en het hoofd en is daardoor geschikt voor cliënten met complexere fysieke beperkingen. De speciaal ontworpen gescheiden beensteunen zijn makkelijk in gebruik en bieden een goede heupondersteuning, waardoor de cliënt bijna rechtop zit. De Liftmat Easy-fit is ook geschikt voor cliënten met een geamputeerde ledemaat en is makkelijk aan te brengen in zowel zittende als liggende positie.

Soutient tout le corps, la tête y comprise et est ainsi destinée aux clients ayant des limitations physiques plus complexes. Les supports de jambes séparés, spécialement conçus, sont faciles d'utilisation et procurent un grand soutien des hanches, ce qui fait que le patient est pratiquement assis. La Sangle Easy-fit est également destinée aux clients amputés d'un membre et est adaptée pour les transferts en position assise et semi-assise.

Maten / Tailles	A	B	C	D
XS	1100	710	595	170
S	1130	760	640	180
M	1200	800	675	190
L	1270	860	720	210
XL	1390	940	780	220

Invacare Liftmat Comfort met Hoofdsteen / Sangle Hamac avec Tête, Comfort Toilet / Hamac Toilette



Deze liftmat ondersteunt het hele lichaam en het hoofd. De Liftmat Comfort is ideaal voor cliënten met chronische pijn en ook voor cliënten met amputaties boven de knie, of voor cliënten die vanwege hun postuur of pijn liever blijven zitten. De Liftmat Comfort kan worden aangebracht in liggende positie en wordt gebruikt voor transfers naar een zittende positie. De Liftmat Comfort Toilet wordt op dezelfde manier aangebracht. De liftmat Comfort is tevens beschikbaar zonder hoofdsteen.

Cette sangle soutient tout le corps, y compris la tête. La Sangle Hamac est idéale pour les clients souffrant de douleurs chroniques et également pour les clients avec amputations au-dessus du genou ou celles qui préfèrent rester assises par leurs douleurs. La Sangle Hamac peut être installée en position assise. La Sangle Hamac Toilette est installée de la même manière. La sangle Comfort Hamac est aussi disponible sans tête.

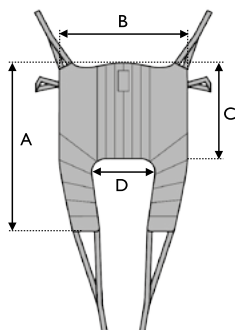
Invacare Liftmat Comfort met Hoofdsteen / Sangle Hamac avec Tête, Comfort Toilet / Hamac Toilette

Maten / Tailles	A	B	C	D
XS	1040	970	510	960
S	1150	1050	550	1020
M	1395	1170	610	1160
L	1445	1290	675	1280
XL	1460	1330	745	1470

Invacare Liftmat Comfort zonder Hoofdsteen / Sangle Hamac sans Tête

Maten / Tailles	A	B	C	D
S	960	1050	550	1000
M	1020	1170	610	1050
L	1160	1290	675	1110

Invacare Liftmat Amputatie / Sangle Amputés



Dit model is speciaal ontworpen voor cliënten met een enkele of dubbele amputatie. Deze liftmat biedt comfortabele ondersteuning in een licht achteroverliggende positie. De cliënt dient goede controle over het hoofd te hebben.

Cette sangle permet un transfert sûr pour des clients ayant une ou une double amputation. Elle offre un soutien confortable dans une position légèrement inclinée vers l'arrière. Pour des clients qui ont un bon tonus de la tête.

Maten / Tailles	A	B	C	D
S	1100	930	490	320
M	1160	970	520	360
L	1360	1230	570	430
XL	1400	1350	570	480

Invacare **Liftmat Transfer Wandelhulp / Sangle d'Aide à la Marche**

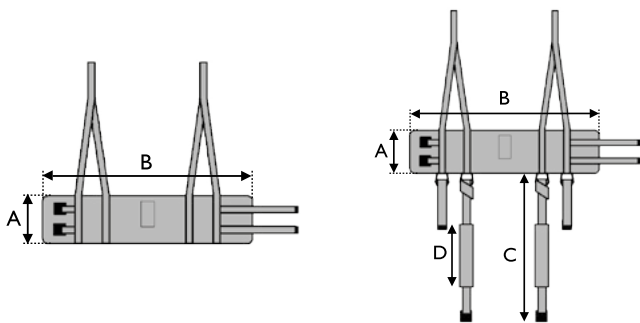


De Liftmat Transfer Wandelhulp wordt rond de romp aangebracht. De voeten van de cliënt dienen de grond aan te raken en de cliënt moet kunnen rechtstaan. De wandelhulp is geschikt voor cliënten met verminderde stabiliteit of loopvermogen, maar is ook heel handig bij toiletbezoek. De liesbanden zijn verkrijgbaar als optie. Deze dienen om het vest beter op zijn plek te houden.

La Sangle d'Aide à la Marche se positionne autour du tronc. Les pieds du client doivent toucher le sol et le client doit être capable de marcher. L'aide à la marche convient aux clients ayant une stabilité ou une capacité de marche réduites, mais est également très utile lors de la visite des toilettes. Des bandes sous-cuisses sont disponibles en accessoire. Elles permettent de maintenir la sangle.

Invacare **Liftmat Transfer Wandelhulp met liesbanden / Sangle d'Aide à la Marche avec bandes sous-cuisses**

Maten / Tailles	A	B	C	D
XS	150	750	850	300
S	150	850	850	300
M	180	950	950	350
L	180	1050	950	350
XL	180	1200	950	350



Invacare **Liftmat Transfer Wandelhulp / Sangle d'Aide à la Marche**

Maten / Tailles	A	B
XS	150	750
S	150	850
M	180	950
L	180	1050
XL	180	1200

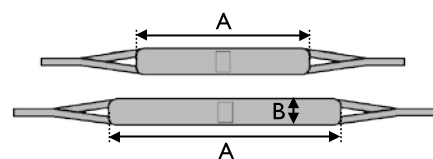
Invacare **Verplaatsingssteun / Sangle mince en 2 parties**



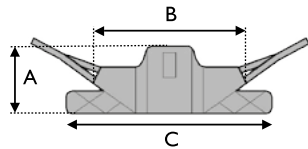
Deze 2-delige liftmat wordt gebruikt voor cliënten met beperkte mobiliteit. Deze liftmat is ideaal voor cliënten die ondersteuning willen, maar toch onafhankelijk wensen te bewegen.

Cette sangle est conseillée pour des clients ayant un bon maintien de la tête, du tronc et des hanches. En même temps, elle est idéale pour les clients effectuant des transferts en toute autonomie. Rapide d'utilisation, elle permet un accès optimal à l'habillage et à la toilette.

Maten / Tailles	A	B
Kort / Courte	930	120
Lang / Longue	1120	120



Invacare **Liftmat Stand Assist / Sangle Stand Assist**

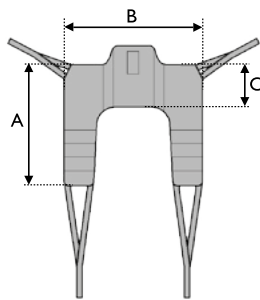


Ontworpen voor gebruik met actieve tilliften, maar ook geschikt voor plafondliften. De Liftmat Stand Assist biedt een comfortabele en veilige verplaatsing voor cliënten die nog enige druk kunnen verdragen, maar niet zelfstandig kunnen staan. Tevens moet de cliënt goede controle hebben over het lichaam en het hoofd, en moet de cliënt zich vastpakken aan de hefboom gedurende de transfer. De Liftmat Stand Assist is voorzien van comfortabele bekleding en heeft een anti-slip laag op het ruggedeelte.

Conçue pour être utilisée avec un lève-personnes actif, mais également avec un lève-personnes plafonnier. La Sangle Stand Assist offre un déplacement confortable et en toute sécurité pour les clients qui peuvent encore supporter quelque pression, mais qui ne peuvent plus se tenir droits. Le client doit cependant encore avoir le contrôle du corps et de la tête et il est indispensable que le client se tienne aux poignées durant le transfert. La sangle dispose d'un recouvrement confortable et d'une couche antidérapante au dos.

Maten / Tailles	A	B	C
S	260	840	950
M	330	895	1170
L	360	950	1270
XL	360	1020	1810

Invacare **Liftmat Transfer Stand Assist / Sangle Transfer Stand Assist**



De Liftmat Transfer Stand Assist kan gebruikt worden in combinatie met actieve tilliften en biedt een eenvoudige zittende verplaatsing. Deze liftmat is bedoeld voor cliënten die goede controle hebben over hun lichaam en hoofd. Tevens moeten deze cliënten de tillift vast kunnen houden tijdens de transfer.

La Sangle Transfer Stand Assist peut être utilisée en combinaison avec des lève-personnes actifs et offre un simple déplacement assis. Cette sangle est destinée aux clients disposant d'un bon contrôle de leur corps et leur tête. Les clients doivent pouvoir tenir le lève-personne pendant le transfert.

Maten / Tailles	A	B	C
S	860	840	240
M	1020	895	260
L	1180	950	330
XL	1230	1020	350

* Raadpleeg de instructies van de fabrikant van de tillift. / Consultez les instructions du fabricant du lève-personne.

Accessoires



Fleece bekleding voor extra comfort bij het vasthouden. / Doublure en polaire pour plus de confort lors du transfert.



Beenbescherming foam. Voor Universeel standaard, Universeel hoog en hoog Plus van netstof. / Mousse de protection pour les jambes. Pour Universelle Standard, Universelle Haute et Haute Plus en maille.



Verlengde banden om meer positioneringsmogelijkheden te bieden. / Les extensions de boucles rallongent les sangles inférieures pour permettre une position plus droite du client et/ou aider lors du ramassage au sol.



Hoofdsteen verstevigers voor slings met een hoofdsteen: Easy-fit en Universeel hoog. / Raidisseurs support-tête pour sangles avec un support-tête: Easy-fit et Universelle Haute.

Types	Stoffen / Tissus			Maten / Tailles				
	Polyester / Solide	Net / Maille	Spacer	XS	S	M	L	XL
Universeel Laag / Universelle Bas	●				●	●	●	
Universeel Standaard / Universelle Standard	●	●	●		●	●	●	●
Universeel met Hoofdsteun / Universelle avec Tête	●	●	●	●	●	●	●	●
Universeel met Hoofdsteun Plus / Universelle avec Tête Plus	●	●	●		●	●	●	1
Toilet / Toilette	●				●	●	●	●
Toilet met Hoofdsteun / Toilette avec Tête	●				●	●	●	●
Easy-fit	●		●	●	●	●	●	●
Amputatie / Amputés	●				●	●	●	●
Comfort met Hoofdsteun / Hamac avec Tête		●	●	●	●	●	●	●
Comfort Toilet / Hamac Toilette	●	●		●	●	●	●	●
Comfort zonder Hoofdsteun / Hamac sans Tête		●	●		●	●	●	
Transfer Wandelhulp / Aide à la Marche	●			●	●	●	●	●
Stand Assist	●				●	●	●	●
Transfer Stand Assist	●				●	●	●	●

1. Enkel verkrijgbaar in Polyester / Uniquement disponible en solide

Stoffen / Tissus



Polyester / Solide

Makkelijk aan te brengen - glijdt soepel en droogt snel na het wassen. / Facile à manipuler - Glisse facilement et sèche rapidement.



Net* / Maille*

Wordt gebruikt tijdens het baden of als de cliënt voor een langere periode in de liftmat verblijft. / Adaptée pour le bain ou si le client reste assis sur la sangle pendant de longues périodes.

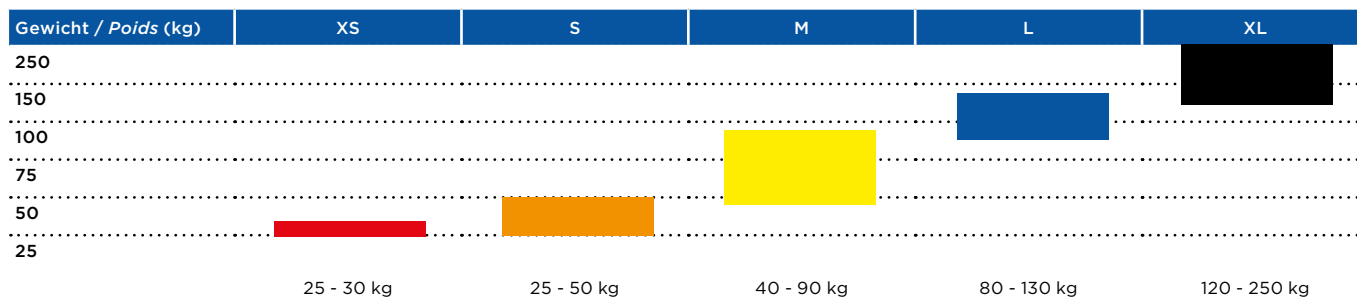


Spacer*

Een licht elastisch materiaal dat zich aanpast aan de vorm van de gebruiker. Voor zwaarlijvige personen of personen met huidaandoeningen. / Tissu légèrement extensible : une meilleure répartition des points d'appui. Idéal pour les personnes obèses ou personnes ayant les tissus de la peau fragilisés.

* Het is belangrijk om een risico schatting te maken met betrekking tot huidaandoeningen van de gebruiker die langere tijd in de liftmat moet verblijven. / Il est important de faire une analyse de risque quant à l'état de la peau des personnes qui restent assises sur une sangle pendant de longues périodes.

Maatkeuze / Choix de la taille



Technische gegevens / Données techniques

Meer uitgebreide voorverkoop informatie over dit product kunt u vinden op onze website. / Pour plus de renseignements, rendez-vous sur notre site internet.

Max. gebruikersgewicht / Poids max. utilisateur



200 kg¹
XL-versie /
Taille XL: 250 kg

Max. reinigings-temperatuur / Lavable en machine à maximum



95°

Niet bleken / Ne pas utiliser d'agents blanchissants



Niet in de droger / Ne mettez pas dans la machine à sécher



1. Alle liftmatten moeten getest en afgesteld worden op de individuele cliënt om optimaal comfort en veiligheid tijdens de verplaatsing te garanderen. / Toutes les sangles doivent être testées et ajustées au client afin d'assurer confort et sécurité durant le transfert.

Liftmatten / Sangles

Tel.: +32 (0)50 - 83 10 10
Fax: +32 (0)50 - 83 10 11
Email: belgium@invacare.com
www.invacare.be

Invacare N.V.
Autobaan 22
8210 Loppem
Belgium



Yes, you can.®