

Invacare®

# **Douchezitting & badaccessoires / Sièges de douche muraux & accessoires de bain**



## **Veiligheid en comfort in uw badkamer / Sécurité et confort dans votre salle de bain**

.....  
Een bad of douche nemen wordt opnieuw veilig en comfortabel dankzij Invacare's uitgebreid gamma aan douchezitting en badhulpmiddelen!

*Prendre un bain ou une douche devient sûr et confortable à nouveau grâce à la large gamme Invacare de chaises de douche muraux et d'accessoires de bain!*

**AQUATEC®**



**Yes, you can.®**



#### Invacare **Futura R8802**

- Hoogwaardige douchezitting met muurbevestiging in ABS en aluminium muurplaat / *Siège de douche mural haut de gamme en ABS et contreplaqué en aluminium.*
- Ruimtebesparend en makkelijke installatie / *Peu encombrant et facile à installer*
- Opklapbaar, diepte opgeklapt: 130 mm / *Relevable, profondeur plié: 130 mm*
- Anatomisch gevormde zit / *Assise anatomique*
- Beschikbaar met steunpoten / *Existe avec pieds (R8802,60)*



#### Invacare **Futura R8803**

- Hoogwaardige douchezitting voor muurbevestiging met zit en rug / *Siège de douche mural avec assise et dossier*
- ABS en aluminium muurplaat / *ABS et contreplaqué en aluminium*
- Ruimtebesparend en makkelijke installatie / *Peu encombrant et facile à installer*
- Opklapbaar, diepte opgeklapt: 130 mm / *Relevable, profondeur plié: 130 mm*
- Anatomische gevormde zit / *Assise anatomique*
- Beschikbaar met steunpoten / *Existe avec pieds (R8803,60)*

#### **Kit beschikbare poten / Kit pieds disponibles:**

- R855: zithoogte / *hauteur d'assise: 370-490 mm*
- R860: zithoogte / *hauteur d'assise: 420-540 mm*
- R865: zithoogte / *hauteur d'assise: 470-590 mm*



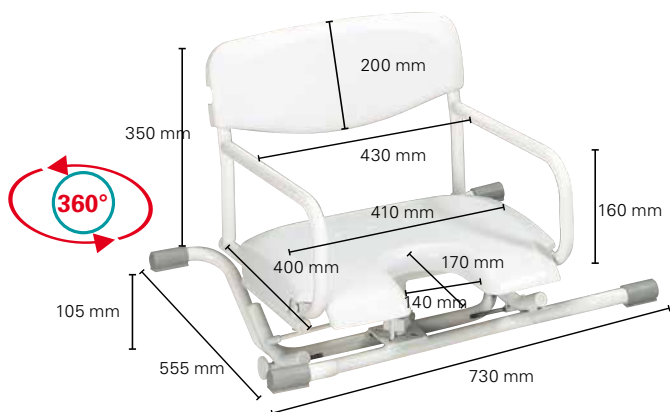
#### Invacare **Futura R8804**

- Hoogwaardige douchezitting voor muurbevestiging met zit, rug en armsteunen / *Siège de douche mural avec assise, dossier et accoudoirs*
- ABS en kunststof muurplaat, opgevulde armsteunen / *ABS et contreplaqué en aluminium, accoudoirs rembourrés*
- Vlotte transfers en stabiele positie dankzij opklapbare armsteunen / *Transferts faciles et une position stable grâce aux accoudoirs relevables*
- Anatomische zit voor meer zitcomfort / *Assise anatomique pour plus de confort d'assise*
- Ruimtebesparend en makkelijke installatie / *Peu encombrant et facile à installer*
- Beschikbaar met steunpoten / *Existe avec pieds (R8804,60)*



#### Aquatec® **Sansibar**

- Douchezitting met muurbevestiging in PVC en inox / *siège de douche mural en PVC et inox*
- Hoogteverstelbare zitting van 530 - 600 mm / *Assise réglable en hauteur de 530 - 600 mm*
- Brede hygiënische opening / *Large découpe intime*
- Opklapbaar, diepte opgeklapt: 110 mm / *Relevable, profondeur plié: 110 mm*
- Bijzonder nauwkeurige hoogteverstelling van steunpoten / *Ajustage très précis de chaque pied*



### Invacare **Alizé H3000**

- Draaiende badzit in hoogwaardige ABS-kunststof / *Siège de bain pivotant, en plastique ABS haute résistance*
- Ergonomische zit en rug / *Assise et dossier ergonomiques*
- Veilig draaisysteem 360° / *Système de rotation sécurisé 360°*



### Invacare **Alizé H3160**

- Hangende badzit in hoogwaardige ABS-kunststof / *Siège de bain suspendu en plastique ABS haute résistance*
- Maakt het mogelijk te douchen en gedeeltelijk ondergedompeld te zijn / *Permet de se doucher et de profiter d'une immersion partielle*
- Ergonomische zit en rug / *Assise et dossier ergonomiques*



### Invacare **Marina**

- Veilige, functionele en designvolle badplank / *Planche de bain sûre, fonctionnelle et design*
- Ergonomische, anti-slip zit / *Assise ergonomique antidérapante*
- Handgreep voor meer veiligheid / *Poignée pour plus de sécurité*
- Douchekophouder en zeepvakje / *Découpe pour pommeau de douche et porte-savon*
- Voor badkuip met binnenbreedte van 395 tot 630 mm / *Pour baignoires avec une largeur intérieure de 395 à 630 mm*
- Ook verkrijgbaar in XL-versie tot 200 kg / *Version XL disponible jusqu'à 200 kg*



### Invacare **Bula**

- Hoogwaardige badmat in natuurlijk rubber / *Tapis de bain de haute qualité en caoutchouc naturel*
- Talrijke zuignappen voor goede fixatie aan badbodem / *Multiplés ventouses pour une fixation au fond de la baignoire*
- Antislip oppervlak voor veilig baden / *Surface antidérapante pour une position sûre dans la baignoire*

**Technische gegevens / Caractéristiques techniques**

Code	Invacare <b>R8802</b>	Invacare <b>R8803</b>	Invacare <b>R8804</b>	Aquatec® <b>Sansibar</b>
Opklapbare douchezit / <i>Siège de douche rabattable</i>	<b>R8802 / R8802,60</b>	<b>R8803 / R8803,60</b>	<b>R8804 / R8804,60</b>	<b>9.10.101</b>

Afmetingen / Dimensions				
Zitbreedte / <i>Largeur d'assise</i>	380 mm (A)	384 mm (A)	380 mm (A)	400 mm (A)
Zitdiepte / <i>Profondeur d'assise</i>	370 mm (B)	372 mm (B)	370 mm (B)	410 mm (B)
Zithoogte / <i>Hauteur d'assise</i>	-	-	440 - 550 mm (C)	460 - 530 mm (C)
Tot. breedte / <i>Largeur tot.</i>	385 mm (C)	-	545 mm (D)	400 mm (D)
Tot. diepte / <i>Profondeur tot.</i>	470 mm (D)	-	470 mm (E)	460 mm (E)
Tot. hoogte / <i>Hauteur tot.</i>	180 mm (E)	340 mm (F)	770 - 880 mm (F)	530 - 600 mm (F)
Verdeling hoogteregeling / <i>Graduation réglage d'hauteur</i>	-	-	-	25 mm
Hoogte tot armsteunen / <i>Hauteur jusqu'aux repose-bras</i>	-	-	700 - 810 mm (G)	-
Hoogte zit tot rugsteun / <i>Hauteur assise-dossier</i>	-	-	150 mm (H)	-
Hoogte rugsteun / <i>Hauteur dossier</i>	-	-	180 mm (I)	-
Breedte tussen armsteunen / <i>Largeur entre accoudoirs</i>	-	-	460 mm (J)	-
Diepte, gevouwen / <i>Profondeur, plié</i>	105 mm	-	115 mm	110 mm
Hoogte, gevouwen / <i>Hauteur, plié</i>	520 mm	-	1080 - 1190 mm	540 - 610 mm

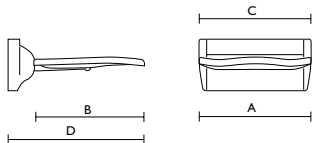
Meer info / Plus d'info				
Gewicht / <i>Poids</i>	4.8 kg	-	9 kg	2.6 kg
Max. gebruikersgewicht / <i>Poids max. de l'utilisateur</i>	135 kg	135 kg	135 kg	130 kg
Kleur / <i>Couleur</i>	Wit / <i>Blanc</i>	Wit / <i>Blanc</i>	Wit / <i>Blanc</i>	Wit / <i>Blanc</i>

Code	Invacare <b>H3000</b>	Invacare <b>H3160</b>	Invacare <b>Marina / XL</b>	Invacare <b>Bula</b>
Badplank			<b>1541330</b>	
Badplank XL / <i>Planche de bain XL</i>			<b>1471594</b>	
Badmat / <i>Tapis de bain</i>				<b>H190</b>

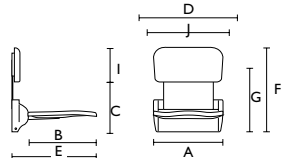
Afmetingen / Dimensions				
Zitbreedte / <i>Largeur d'assise</i>	410 mm (A)	410 mm (A)	-	410 mm
Zitdiepte / <i>Profondeur d'assise</i>	400 mm (B)	400 mm (B)	-	810 mm
Zithoogte / <i>Hauteur d'assise</i>	350 mm (C)	350 mm (C)	-	10 mm
Tot. breedte / <i>Largeur tot.</i>	730 mm (D)	730 mm (D)	330 mm (A)	410 mm
Tot. diepte / <i>Profondeur tot.</i>	555 mm	-	690 / 740 mm (B)	810 mm
Tot. hoogte / <i>Hauteur tot.</i>	-	-	160 mm (C)	10 mm
Breedte handgreep / <i>Largeur poignée</i>	-	-	180 mm (D)	-
Verstellingsmogelijkheden, afmeting binnenkant / <i>Possibilités de réglage, dimensions intérieur</i>	-	-	390 - 630 / 395 - 630 mm (E)	-

Meer info / Plus d'info				
Gewicht / <i>Poids</i>	-	-	1.6 kg	1.7 kg
Max. gebruikersgewicht / <i>Poids max. de l'utilisateur</i>	-	-	150 kg	130 kg
Kleur / <i>Couleur</i>	Wit / <i>Blanc</i>	Wit / <i>Blanc</i>	Wit / <i>Blanc</i>	Lavendel / <i>Lavande</i>

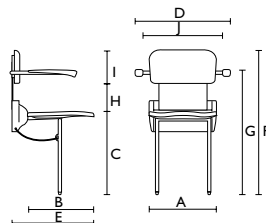
Invacare **R8802**



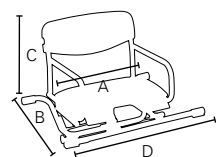
Invacare **R8803**



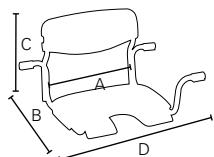
Invacare **R8804**



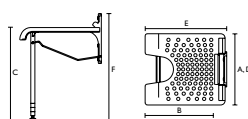
Invacare **Alizé H3000**



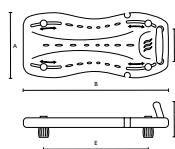
Invacare **Alizé H3160**



Aquatec **Sansibar**



Invacare **Marina**



Invacare N.V.  
Autobaan 22 · 8210 Loppem  
Belgium  
Tel. + 32 (0)50 – 83 10 10  
Fax. + 32 (0)50 – 83 10 11  
Email : belgium@invacare.com  
www.invacare.be

© 2014 Invacare International Sàrl  
Alle rechten voorbehouden.  
Tous droits réservés.

Alle informatie wordt juist geacht ten tijde van druk. Invacare behoudt zich het recht voor productspecificaties te wijzigen zonder voorafgaande kennisgeving. *Informations données à titre d'information. Invacare se réserve le droit de modifier sans préavis les données techniques de ce produit.*

Douchezitting / *Sièges de douche*  
BE - 05/2014



Yes, you can.®

