

Unbeatable



Design. Technology. Performance.



Yes, you can.®

AVIVA RX

Onze elektrische rolstoelen

brengen comfort naar een nieuw niveau

De **AVIVA RX** elektrische rolstoelen zijn ontworpen om de uitdagingen van het alledaagse moderne leven aan te gaan. Of het nu thuis, op het werk of buiten is, met de AVIVA RX bent u klaar voor alles wat op uw pad komt. De elektrische rolstoelen zijn compact, aanpasbaar en bieden een comfortabele rijervaring.



De perfecte balans

Stabiel op oneven ondergrond en kan bijna elk terrein aan

Omdat alle vier de wielen in contact blijven met de ondergrond, zult u een soepele en comfortabele rit hebben. Ook als u naast iemand rijdt. De vering op de AVIVA RX beschikt over CTC-ophanging (gepatenteerd). Het geeft u geweldige controle, superieure tractie en extra comfort. De vering kan eenvoudig van hard worden veranderd naar zacht. De technologie werkt als een kogelgewricht, zodat de basis kan bewegen in alle richtingen voor een soepele rit.

Basistechnologie

> Heuvel op

Heuvels opgaan zal geen strijd zijn - dat doet u eenvoudig met voldoende motorkracht, veilig en moeiteloos.

> Rijden in stilte

Geen gepiep van veren of in het chassis dankzij de elastomere vering.

Om de kwaliteit van de AVIVA RX echt te waarderen, moet u een test rit maken om het te kunnen ervaren.



Slank ontwerp voor krappe ruimtes

635 mm

Breed

420 mm

Zithoogte*

73.5 Ah

Maximale accu grootte

Onze stoelen zijn slechts 560 mm breed, hierdoor zullen smalle binnenruimtes net iets groter aanvoelen:

- > Thuis
- > Lokaal café
- > Winkelcentrum liften
- > Kantoorgangen

Navigeer door besloten ruimtes met gemak, terwijl u zich veilig voelt in uw elektrische rolstoel.

* AVIVA RX Ultra

Kleine en compacte draaicirkel

Het klein onderstel op de AVIVA RX heeft een kleine draaicirkel. Draai in kleine ruimtes zoals smalle gangen en winkelgangpaden met gemak.



zeer smal, tot wel 560 mm



Geen compromis op afstand

De AVIVA RX is geschikt voor batterijformaten tot een pittige 73,5 Ah waardoor u een groter vermogensbereik heeft. Deze combinatie is uniek in een elektrische rolstoel - Geen enkele andere elektrische rolstoel is zo compact met zo'n groot rijbereik.





Druk uzelf uit

Het is op maat gemaakt voor u

Kies uit een reeks kleuren voor de voorgevormde kappen en velg inzetstukken. Zwart wordt standaard meegeleverd, maar u kunt ook kiezen uit blauw, rood, zilver of paars. En als dat nog niet genoeg keuze is, kan er met de RAL-kleurencodering elke kleur onder de regenboog gekozen worden. We kunnen elke kleur toepassen (tegen meerprijs).

Onze elektrische rolstoelen hebben strakke lijnen en een modern ontwerp, zodat u zelfverzekerd kunt gezien worden in uw stoel.

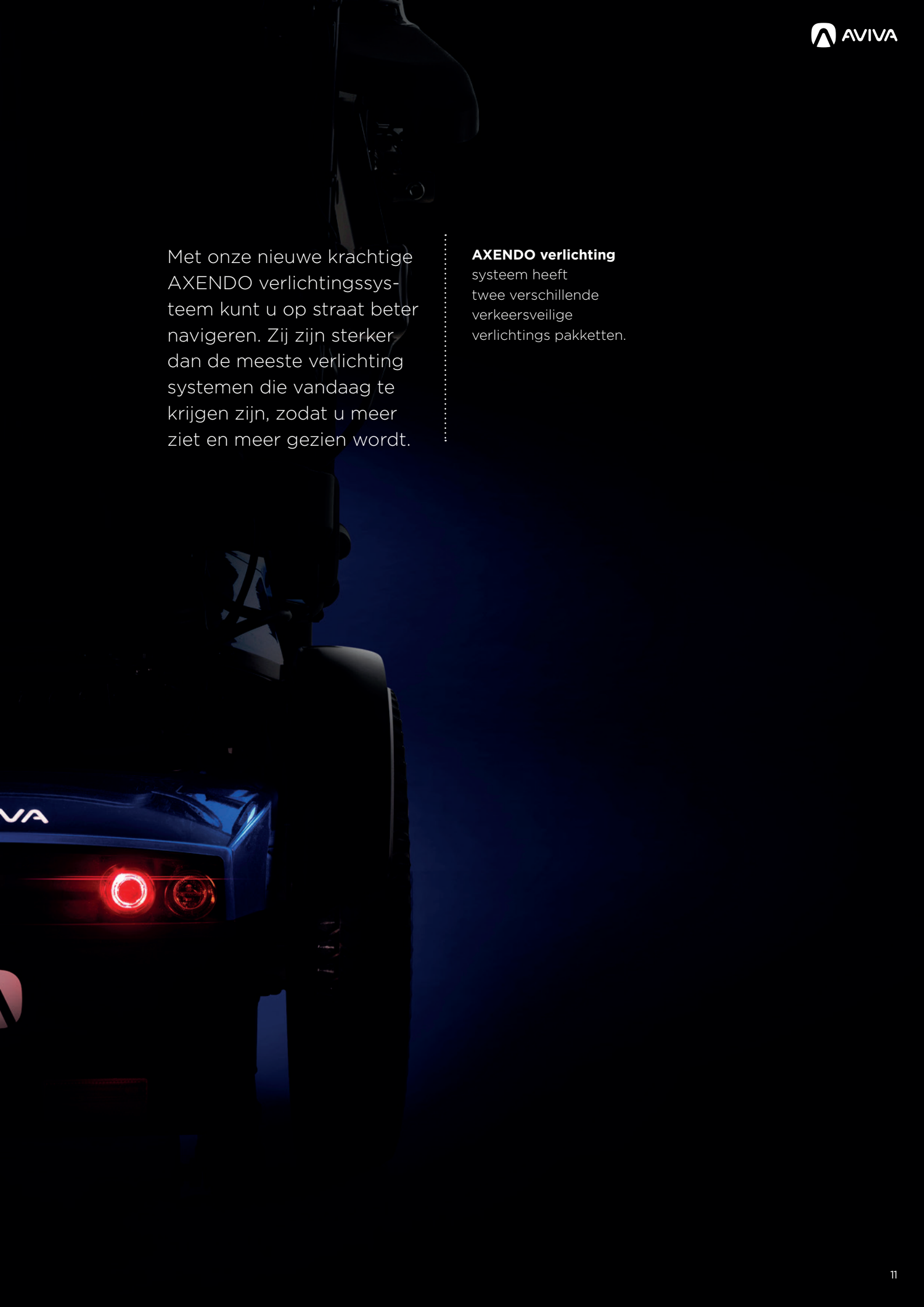
Beschikbare kleuren



Wanneer het donker wordt

**Extra sterke
AXENDO lichten,
geen andere stoel
biedt dit aan**





Met onze nieuwe krachtige AXENDO verlichtingssysteem kunt u op straat beter navigeren. Zij zijn sterker dan de meeste verlichtingssystemen die vandaag te krijgen zijn, zodat u meer ziet en meer gezien wordt.

AXENDO verlichting systeem heeft twee verschillende verkeersveilige verlichtings pakketten.



Zithoogte

Kom dichter- bij

**De AVIVA RX heeft
een indrukwekkend
lage zithoogte zodat
u nog dichterbij
tafels en stoelen kan
komen.**

Het maakt het ook gemakkelijker
voor toegang tot rolstoel
toegankelijke voertuigen.

420 mm



Verstellingen

De stoel kan veranderen naar uw benodigdheden

Zodat u altijd comfortabel in uw stoel kunt zitten, kunnen aanpassingen snel aangebracht worden aan de breedte, lengte, vering, hoogte, zwaartemiddelpunt en zitpositie.

U kunt de stoel aanpassen aan wat het beste is voor u met verschillende accugroottes, motor snelheden, wielmaten en wielsoorten, voorvorktypes, lichtopties en dockingstations.



**Kies een basis die bij u past:
560 mm of 635 mm, kies daarna uit
de volgende opties:**

- > zacht, standaard, hard of heavy duty vering
- > 435 mm, 460 mm of 485 mm zithoogte (Modulite)
- > 420 mm, 435 mm, 460 mm of 485 mm zithoogte (Ultra)
- > 460 mm, 490 mm of 520 mm onderstellengte (smalle uitvoering)
- > 490 mm, 520 mm of 550 mm onderstellengte (standaard uitvoering)
- > Accuformaat 60 Ah of 73,5 Ah
- > 8 "of 9" zwenkwielen



Bereik onverslaanbare hoogtes

De zitlift optie zorgt voor een verhoging tot wel 300 mm.

**Bij gesprekken
met vrienden
op natuurlijke
ooghoogte of
het reiken naar
voorwerpen.**

> Discreet en dynamisch

Dankzij een strak hoogtemechanisme, kunt u de hoogte van uw systeem discreet wijzigen, wanneer u maar wilt.

> Beweegt met u mee

Het is niet nodig om uw stoel eerder te stoppen voor het gebruiken van de zitlift; met de slimme AVIVA RX kunt u de zitlift gewoon tijdens het rijden gebruiken.



REM400 bediening

3.5"

Kleuren Touch screen

Ingebouwde Bluetooth



Maak verbinding met uw smartphone, laptop en slimme speaker



Directe toegang

Meteen toegang tot het menu - u heeft direct toegang tot de profielen en functies.

Touch screen technologie



Swipe of tik op onze kleuren touch screen en bepaal waar u heen gaat met onze REM400-besturing



Tweehandig

De bedieningselementen zijn aanpasbaar voor zowel links als rechtshandig gebruik. Als een standaard joystick niet voor u werkt, kunt u uw stoel met speciale bedieningen uitrusten.

Duidelijke snelheidsmeter



Linksboven op het scherm is een snelheidsmeter, die aangeeft wat de snelheid van uw stoel is als u ermee rijdt. Een kilometerteller is er ook aanwezig om de afstand die u heeft gereisd vast te leggen.





Speciale bedieningen



Proportionele Heavy Duty

Joystick



MEC proportioneel

Joystick



Proportionele pediatische compact

Joystick



Proportionele Compact bediening

Joystick



Proportionele kinbediening

Joystick

Product

- > Proportionele kinbediening
- > MEC proportionele joystick
- > Proportionele compact bediening
- > Proportionele pediatische compacte joystick
- > Proportionele Heavy Duty joystick

Beschrijving


- Kleine joystick, ideaal voor kinbediening, en wordt geleverd met een hoofdsteun en egg switch
- Ideaal bij spierzwakte of fijne motoriek. Het heeft heel weinig kracht nodig
- Perfect als u een beperkt bewegingsbereik hebt en / of verminderde kracht
- De ondiepe basis maakt het een goede optie voor een midden bevestiging
- Gemaakt voor mensen met een hoge spierspanning of ongecontroleerde bewegingen

Type

- Joystick
- Joystick
- Joystick
- Joystick
- Joystick

Sip 'n' puff head array with lip switch

Head controls



ATOM/PROTON head array

Head controls



Proximity switch

Switches



Attendant control unit

Dual control



IDC dual control

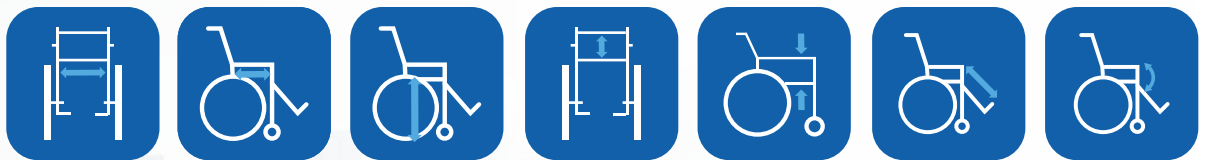
Dual control



U kunt een besturing van derde partij kiezen en gebruiken met onze intelligente LINX systeem. Het werkt met verschillende sturingangen.

Product	Beschrijving	Type
> Sip 'n' puff met hoofdbesturing	Het maakt gebruik van zuig en blaas bediening met hoofdbewegingen	Hoofdbesturing
> ATOM/PROTON hoofdbesturing	Er zijn drie naderingssensoren gemonteerd in de hoofdsteun met ingebouwde Bluetooth	Hoofdbesturing
> Proximity array	Ideaal bij een beperkt bewegingsbereik en kracht, bij benadering worden de sensoren in het blad geactiveerd	Schakelaars
> Compact Dual Control	Hiermee kan een begeleider enkele stoelfuncties gebruiken	Begeleidersbediening
> IDC	Intuitive besturing voor de begeleider.	Begeleidersbediening





	Zitbreedte ▼	Zitdiepte ▼	Zithoogte ▼	Hoogte rugleuning ▼	Hoogte armsteun ▼	Onderbeen-lengte ▼	Zithoek ▼
<i>Invacare AVIVA RX</i> Telescopisch zitframe	330 - 580 mm	410 - 510 mm	435, 460, 485 mm	Spanbanden rug: 480 / 540 mm Flex 3: 506 - 610 mm Matrix: 400 / 500 mm	230 - 360 mm	280 - 460 mm	0 - +30°

<i>Invacare AVIVA RX</i> ULM	405 - 555 mm	405 - 580 mm	420, 435, 460, 485 mm	355 - 505 mm	230 - 405 mm	310 - 465 mm	0 - 50°
--	--------------	--------------	--------------------------	--------------	--------------	--------------	---------



	Rughoek ▼	Totale hoogte ▼	Totale lengte (incl. voetsteunen) ▼	Totale lengte zonder voetsteunen ▼	Totale breedte ▼	Max. gebruikers-gewicht ▼	Acupaciteit ▼
<i>Invacare AVIVA RX</i>	90 - 120°	1000 - 1335 mm	1026 - 1300 mm	830 mm	560 mm 635 mm	136 kg	60/73.5 Ah

Invacare AVIVA RX HD

<i>Invacare AVIVA RX</i> ULM	60 - 170°	1060 - 1540 mm	1202 - 1476 mm	1006 mm	560 mm 635 mm	160 kg	60/73.5 Ah
--	-----------	----------------	----------------	---------	------------------	--------	------------



	Draaicirkel ▼	Max. klimbare obstakelhoogte ▼	Veilige hellingshoek ▼	Motor-vermogen ▼	Snelheid ▼	Rijbereik ▼	Totaal gewicht ▼
<i>Invacare AVIVA RX</i>	1506 - 2086 mm	60 mm	6, 10°	2 x 340 W	3, 6, 10, 12.5 km/h	tot 47 km	105 - 185.2 kg

<i>Invacare AVIVA RX</i> ULM	1975 - 2105 mm	60 mm	6°	2 x 340 W	6/10/12.5 km/u	tot 34 km	148.6 - 190.1 kg
--	----------------	-------	----	-----------	----------------	-----------	------------------

Unbeatable



Design. Technology. Performance.

Invacare NV
Autobaan 22
8210 Loppem

marketingbelgium@invacare.com
www.invacare.be

© 2020 Invacare International GmbH

Alle rechten voorbehouden

Alle vermelde informatie is correct op het moment van drukken.
Invacare behoudt zich het recht om productspecificaties te wijzigen
zonder voorafgaand overleg. Voor meer voorverkoopinformatie over
deze rolstoel, raadpleeg www.invacare.be

Voor informatie over typische gebruikersbeschrijving,
beoogd gebruik, aanpassingen en transport, raadpleeg de
gebruikershandleiding.

