

Invacare Liftmatten



Optimale pasvorm & Optimaal comfort



De liftmatten reeks

Biedt de optimale pasvorm

Ons nieuw assortiment liftmatten is ontworpen om de cliënt een veilige, ondersteunende en comfortabele transfer te bieden. De reeks is verkrijgbaar in diverse modellen, maten en stoffen om er zeker van te zijn dat de liftmat perfect passend is voor elke individuele gebruiker, of deze nu beperkt mobiel is of volledige lichaamsondersteuning nodig heeft.

Ons team van experts en ergotherapeuten heeft de tijd genomen om de slings intuïtief en eenvoudig in gebruik te maken voor een zorgverlener. Dit zorgt voor minder benodigde aanlegtijd en meer vertrouwen.

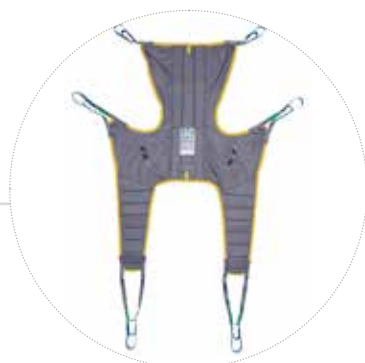
Het assortiment bestaat uit vijftien modellen, elk verkrijgbaar in zes maten en tot drie materialen om uit te kiezen.

Deze indrukwekkende selectie garandeert dat er voor iedere gebruiker in iedere situatie een geschikte liftmat is; dagelijkse transfers van bed naar (rol)stoel, toilet transfer en ook voor gebruik bij douchen of baden.



4

HOOFDKENMERKEN



◀ Optimale pasvorm

- ▶ De juiste liftmat voor de juiste cliënt en het juiste type transfer
- ▶ Uitgebreid assortiment met 15 modellen, 6 maten en 3 stoffen
- ▶ Zorgvuldig ontworpen liftmatten die de juiste delen van het lichaam ondersteunen
- ▶ Alle liftmatten hebben een lusbevestiging voor aan een tiljuk

Meer veiligheid en vertrouwen ▶

- ▶ Toepassingsvideo's gemakkelijk toegankelijk via QR-code
- ▶ Duidelijke labels met intuïtieve applicatietekeningen
- ▶ Gecertificeerd en milieuvriendelijk brandvertragend materiaal voor Comfort In Situ liftmatten
- ▶ Al onze liftmatten zijn gecertificeerd volgens de ISO 10535-norm door CERAH

Nieuw



◀ Optimaal comfort

- ▶ Zachte materialen voor meer comfort
- ▶ Gewatteerde rug- en beensecties voor een optimale gewichtsverdeling
- ▶ Zachte buffer onder het kwetsbare okselgebied



Gebruiksvriendelijk ▶

Nieuw


- ▶ Positioneringsvak maakt het eenvoudig om met de hand tussen de liftmat en de rug van de cliënt te schuiven wanneer deze in de band zit
- ▶ Twee markeringen geven de positie van de wervelkolom aan
- ▶ Gekleurde lussen vergemakkelijken de selectie voor de juiste positionering



Kies het juiste model

Het belangrijkste doel bij het kiezen van een liftmat is om de lichaamsondersteuning te bieden die nodig is. Invacare liftmatten zijn ontworpen om ondersteuning te bieden in die gebieden waar lichaamscontrole en spierspanning verminderd zijn. De belangrijkste te beoordelen lichaamsdelen zijn de benen, heupen, romp en hoofd. Het volgende geeft een overzicht van welk model liftmat geschikt is, afhankelijk van het fysieke vermogen van de cliënt:

Beoordeling lichaamscontrole ▼



Lichaamsondersteuning per *Invacare liftmat* model ▼

Zeer weinig ▼	Weinig ▼	Enigszins ▼	Volledig ▼	Beoogd gebruik
	Universeel Laag	Universeel Standaard	Universeel met Hoofdsteun	Universeel standaard
		Universeel met Hoofdsteun Plus	Amputatie	Minder optimaal*
		Easy-Fit	Comfort	Optimaal
		Comfort In Situ Nieuw	Comfort met Hoofdsteun	
Toilet	Wandelhulp met Liesbanden			
Toilet met Hoofdsteun				
Verplaatsingssteun				
Transfer Wandelhulp				
Transfer Stand Assist				
Transfer Stand Assist met Liesbanden				

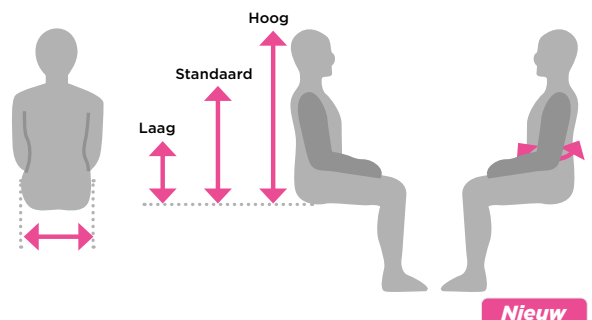
***Minder optimaal**
Het is belangrijk om ervoor te zorgen dat de cliënt niet meer mogelijkheden heeft dan de liftmat laat gebruiken. Oftewel, dat hij/zij enige tijd geïmmobiliseerd wordt. Verder wordt er meer materiaal gebruikt dan nodig is wat het aanleggen lastiger maakt.

Kies de juiste maat

Heupbreedte en rughoogte gemeten in zitpositie zijn de belangrijkste factoren bij het kiezen van de juiste maat liftmat. Bij liftmatten met een riem is ook de tailleomtrek belangrijk.

Het gewicht van de cliënt moet voornamelijk in aanmerking worden genomen voor de maximale veilige werkbelasting van de liftmat. is minder van belang voor de juiste maat liftmat.

Raadpleeg de Invacare selectiegids voor een overzicht van de afmetingen per model en per maat.



▶ Maat	XS	S	M	L	XL	XXL
▶ Veilig belastbaar gewicht	200 kg	200 kg	200 kg	200 kg	250 kg	300 kg

Invacare Liftmatten voor standaard tilliften

Universeel reeks

All-round liftmatten voor dagelijkse handelingsroutines met een cliënt.



◀ Universeel Laag

- Ondersteunt de heupen en de onderrug
- Voor cliënten die enige rompcontrole hebben en volledige hoofdcontrole
- Voor zit-naar-zit transfers



◀ Universeel Standaard

- Ondersteunt het hele lichaam en de schouders
- Voor cliënten die goede hoofdcontrole hebben
- Voor transfers vanuit liggende positie, tillen vanaf de grond en zit-naar-zit transfers



◀ Universeel met Hoofdsteun

- Ondersteunt het hele lichaam en het hoofd
- De cliënt zit enigszins achterover
- Voor cliënten met beperkte hoofd-, romp- en heupcontrole
- Voor transfers vanuit liggende positie, tillen vanaf de grond en zit-naar-zit transfers



◀ Universeel met Hoofdsteun Plus

- Zelfde kenmerken als de liftmat Universeel met Hoofdsteun, maar geeft cliënten ook de gelegenheid om hun armen buiten de sling te houden en meer interactief te zijn

Liftmatten met een kleinere opening

Voor cliënten die meer ondersteuning nodig hebben.



◀ Amputatie

- Ondersteunt de dijen en romp
- Voor cliënten met een enkele of dubbele beenamputatie en een goede hoofdcontrole
- Niet geschikt als de cliënt risico loopt op spasmen
- De cliënt zit enigszins achterover
- Voor zit-naar-zit transfers en van liggende positie naar zittende positie



◀ Easy-Fit

- Ondersteunt het hele lichaam en het hoofd
- Voor cliënten met beperkte hoofd-, romp- en heupcontrole
- Afzonderlijke liesbanden zijn eenvoudiger aan te brengen dan Comfort liftmatten
- Biedt een goede heuphouding om de cliënt relatief rechtop te laten zitten

Liftmatten met een grotere opening

Brede opening om het wassen te vergemakkelijken en de liftmat gemakkelijk te bevestigen.



◀ Toilet

- Voor cliënten met goede hoofd-, romp- en heupcontrole
- Gordel biedt meer lichaamsondersteuning en veilige positionering
- Voor zit-naar-zit transfers



◀ Toilet met Hoofdsteun

- Zelfde kenmerken als de liftmat Toilet, maar met hoofdsteun voor cliënten met beperkte hoofdcontrole

Comfort reeks

Hangmat stijl liftmatten, uitermate geschikt voor cliënten met chronische pijn. Deze liftmat is ook handig voor mensen met een beenamputatie boven de knie. De Comfort in Situ liftmat is de beste keuze wanneer de liftmat onder de cliënt moet blijven zitten na een transfer naar zittende positie.



◀ Comfort Standaard

- Ondersteunt het hele lichaam
- Geschikt voor cliënten met goede hoofdcontrole
- Inclusief goed geplaatste grepen



◀ Comfort met Hoofdsteun

- Ondersteunt het hele lichaam en het hoofd
- Geschikt voor cliënten met beperkte hoofd-, romp- en heupcontrole



◀ Comfort In Situ

Nieuw

- Ondersteunt het hele lichaam
- Geschikt voor cliënten met goede hoofdcontrole
- Ontworpen zonder grepen om onder de cliënt te kunnen blijven na transfer
- Gemaakt van speciaal gecertificeerd brandvertragend materiaal in alle drie de materialen; polyester, spacer en net
- Milieuvriendelijk
- Third-party getest volgens EN 1021 deel 1 en 2



Tilbanden

Geschikt voor snelle transfers, op zichzelf staand of voor extra ondersteuning van een arm of been.



◀ Verplaatsingssteun

- Geschikt voor cliënten met goede lichaams- en hoofdcontrole
- Kan worden gebruikt voor zittende transfers
- Kan worden ingezet als tilband om een arm of been te ondersteunen indien nodig, ook als extra ondersteuning van een andere liftmat

Vest voor balans, staan en looptraining

Eenvoudig aan te leggen en weer weg te halen voor het verlichten van lichaamsgewicht voor de actievare cliënt.



◀ Transfer Wandelhulp

- Aan te leggen rondom het bovenlichaam met de voeten van de cliënt stevig op de vloer
- Geschikt voor cliënten met enige stafunctie, maar verminderde balans en/of loopmogelijkheid
- De liesbanden zijn verkrijgbaar als optie. Deze dienen om het vest beter op zijn plek te houden

Invacare Liftmatten voor actieve tilliften

◀ Transfer Stand Assist



- Geschikt voor cliënten die enig gewicht op hun benen kunnen dragen, maar niet zelfstandig kunnen staan
- Cliënt moet cognitief goed zijn en een goede controle over lichaam en hoofd hebben
- Gepolsterd voor extra comfort
- Uitgevoerd met anti-slip materiaal op de rug

◀ Transfer Stand Assist met Liesbanden



- Zelfde kenmerken als de Transfer Stand Assist liftmat, maar met extra beenondersteuning

Accessoires ▼



Verlengslussen

- ▲ Verleng de liftbanden voor meer positioneringsmogelijkheden. Verkrijgbaar in 20 cm en 30 cm lengte.



Lusmarkers

- ▲ Markeer de voorkeurslussen na een individuele inventarisatie. Wordt geleverd in een pak van vier stuks.

Maten en Stoffen ▼


▼ Reeks	▼ Modellen	▼ Maten						▼ Stoffen		
		XS	S	M	L	XL	XXL	Polyester	Net	Spacer
Universeel	Universeel Laag	◆	◆	◆	◆	◆		●	●	●
	Universeel Standaard	◆	◆	◆	◆	◆		●	●	●
	Universeel met Hoofdsteun	◆	◆	◆	◆	◆	◆	●	●	●
	Universeel met Hoofdsteun Plus	◆	◆	◆	◆	◆		●	●	●
Kleine opening	Amputatie	◆	◆	◆	◆	◆		●		
	Easy-Fit	◆	◆	◆	◆	◆		●		●
Grote opening	Toilet	◆	◆	◆	◆	◆		●		
	Toilet met Hoofdsteun	◆	◆	◆	◆	◆		●		
	Comfort Standaard	◆	◆	◆	◆	◆		●	●	●
Comfort	Comfort met Hoofdsteun	◆	◆	◆	◆	◆		●	●	●
	Comfort In Situ Nieuw	◆	◆	◆	◆	◆	◆	●	●	●
	Tilbanden		◆		◆			●		
Wandelhulp	Transfer Wandelhulp	◆	◆	◆	◆	◆		●		
	Transfer Stand Assist	◆	◆	◆	◆	◆		●		
Actieve liftmatten	Transfer Stand Assist met Liesbanden		◆	◆	◆	◆		●		

Stoffen ▼



Polyester

▲ Een sterk materiaal dat slijtvast en gemakkelijk aan te leggen is. Het glijdt soepel op zijn plaats en droogt snel na het wassen. Dit materiaal is beschikbaar op alle modellen.



Net

▲ Ook bekend onder de naam mesh. Het net materiaal is uiterst geschikt voor bad- en doucheomgevingen. Het is waterdoorlatend en sneldrogend.



Spacer

▲ De ademende spacer stof is rekbaar naar twee kanten zodat het materiaal zich vormt naar de contouren van de cliënt. Dit resulteert in een hoge mate van comfort en ondersteuning.

Technische gegevens ▼

Meer uitgebreide informatie over dit product, inclusief gebruikshandleiding, kunt u vinden op onze Invacare website.



Max gebruikersgewicht ▼

Invacare Liftmatten
XS, S, M, L = 200 kg
XL = 250 kg
XXL = 300 kg



Max wastemperatuur ▼

90° C



Bleken ▼

Niet bleken



Wasdroger ▼

Lage temperatuur

Alle liftmatten moeten worden getest en aangepast aan de individuele cliënt voor optimaal comfort en veiligheid tijdens transfers.

Er moet een risico inventarisatie worden uitgevoerd voorafgaand aan het gebruik van een liftmat van de ene fabrikant aan een tillift van een andere fabrikant.

Tel.: +32 (0)50 - 83 10 10
marketingbelgium@invacare.com
www.invacare.be

Invacare NV
Autobaan 22
8210 Loppem
België



Yes, you can.®